



Mistrovství WRC ČR

4. – 6. 10. 2024



Reining

Junior

1. kolo # 5

2. kolo # 9

Senior

1. kolo # 6

2. kolo # 10

Amatér

1. kolo # 8

2. kolo # 12

Ranch Riding

Open

1. kolo # 3

2. kolo # 13

Amatér

1. kolo # 10

2. kolo # 13

Western Riding # 3

Superhorse # 2

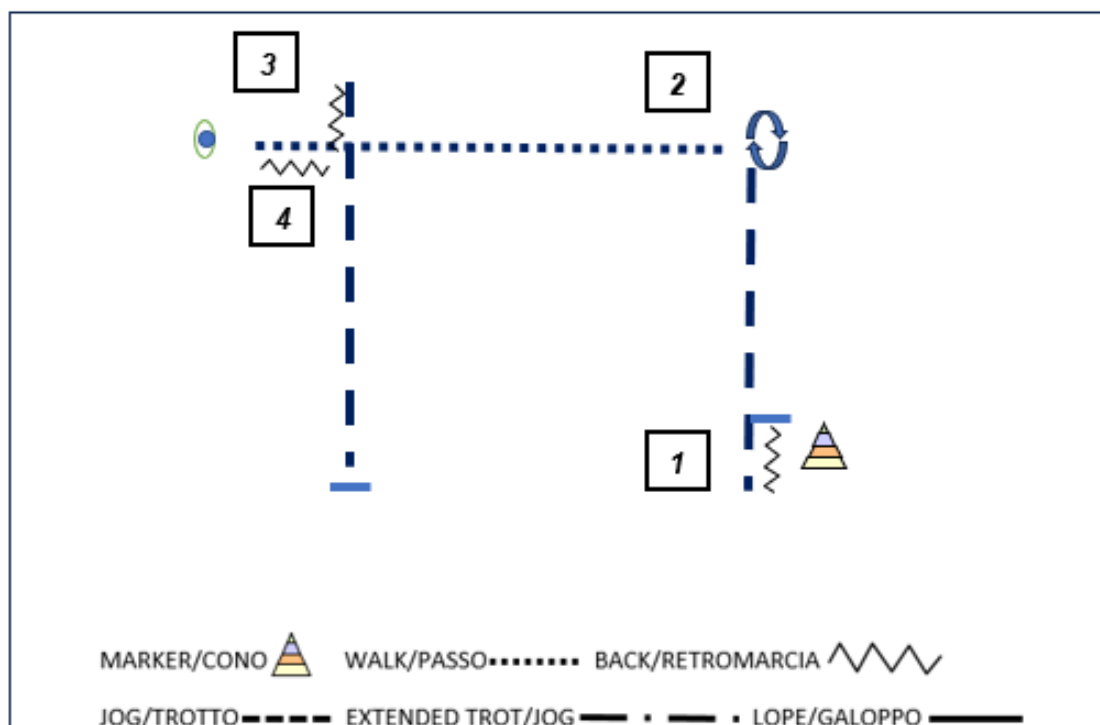


Mistrovství WRC ČR

4. – 6. 10. 2024



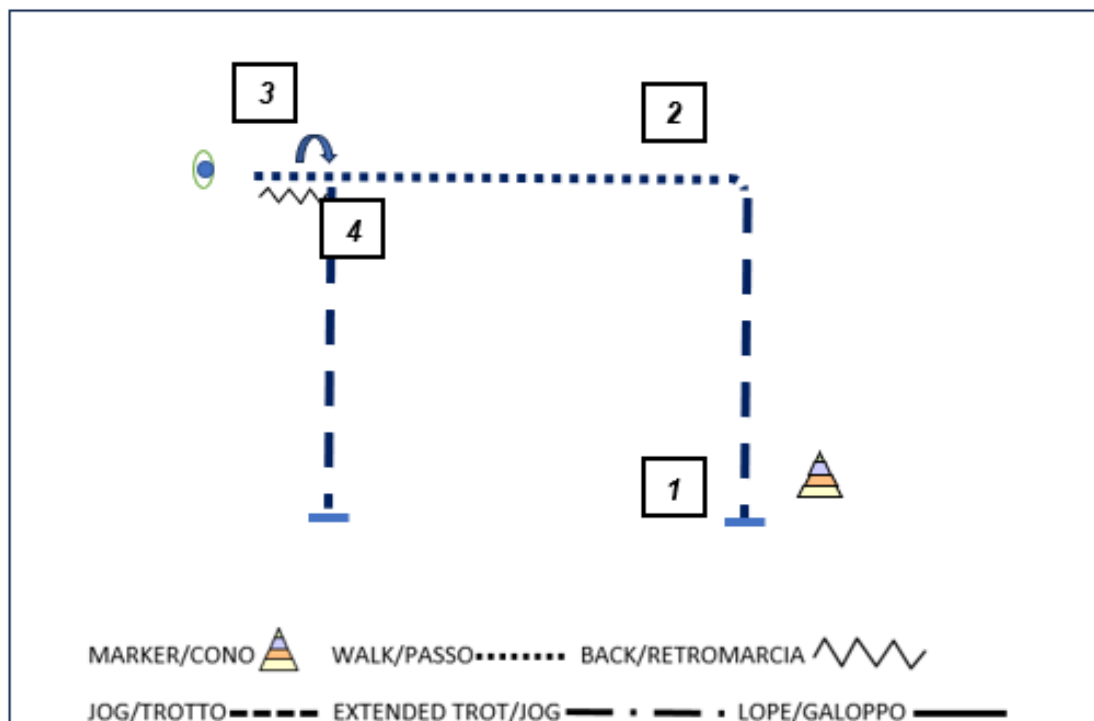
Showmanship at Halter OPEN rozjížd'ka



1. Ready to the marker, back one horse length, jog and stop.
2. 270° turn on the haunches
3. Walk till the judge stop and set up / inspection
4. Back a "L", stop; at the dismissal back L, stop
5. Jog till the line of the marker, stop

1. Být připraven u kuželu, zacouvat jednu koňskou délku, klus, zastavit
2. Obrat o 270° vpravo
3. Krok k rozhodčímu, zastavit, set up, inspekce
4. Zacouvat ve tvaru "L", zastavit
5. Klusem dle nákresu – na úroveň kuželu, zastavit

Showmanship at Halter AMATÉR rozjížd'ka



1. Ready at marker jog
2. Walk till the judge
3. Stop and set up / inspection
4. 4 step backwards
5. 270° turn on the haunches
6. Jog till you are on the same line of the marker

1. Být připraven u kuželu, klus dle nákresu
2. Krokem k rozhodčímu
3. Zastavit, set up, inspekce
4. Zacouvat 4 kroky
5. Obrat o 270° vpravo
6. Klusem dle nákresu, na úrovni kuželu zastavit



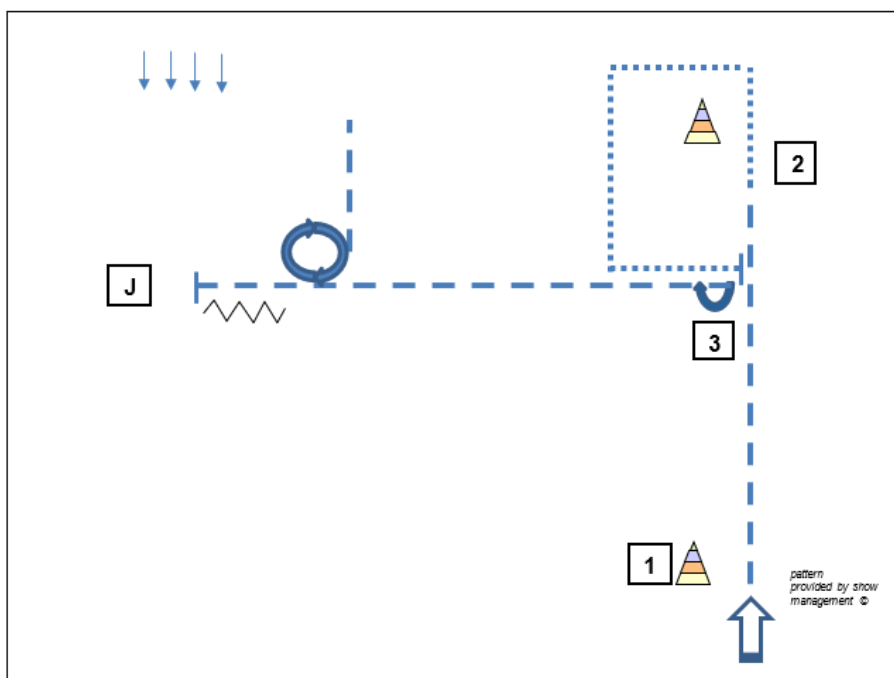
SMART RANCH

Mistrovství WRC ČR


4. – 6. 10. 2024



Showmanship at Halter AMATÉR finále



..... Walk
- - - - Jog,
 Back,
~~~~~

 marker

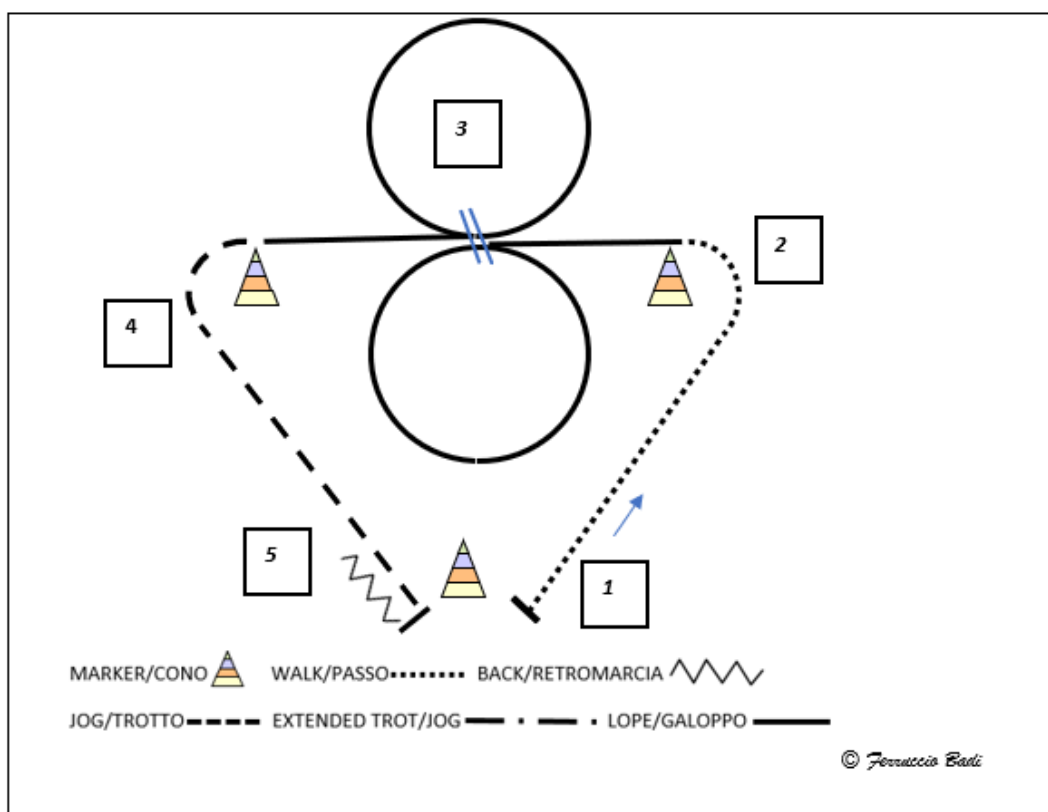
1. Set up at the marker 1, jog and break to walk before marker 2
2. Walk 3 corners and stop
3. 180° pivot and jog to the judge
4. Stop and set up
5. Inspection
6. At the dismissal back one length and 450° pivot
7. Jog in line

1. Být připraven u kuželu, klusem dle nákresu, krok před kuželem
2. Krokem – 3 rohy dle nákresu, zastavit
3. Obrat o 180° a klusem k rozhodčímu
4. Zastavit, set up
5. Inspekce
6. Zacouvat 1 koňskou délku, obrat o 450°
7. Odchod klusem

**Versatility Ranch & Stock Horse Club** Via Trento 18 21040 Sumirago (VA) Italy Info at tel+39 0331 908003

Video sending: +39 3316332929 email [info@versatilityranch.com](mailto:info@versatilityranch.com) CF 91043700128 -Coni: n°209564

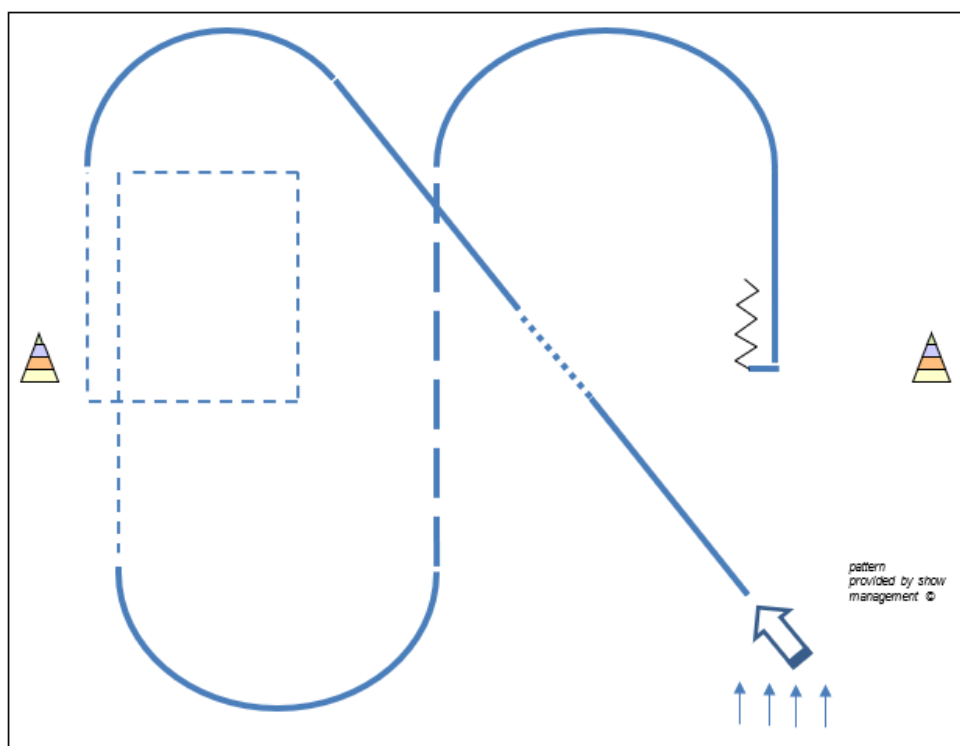
## Western Horsemanship OPEN rozjížd'ka




1. Ready at marker, walk
2. Before the marker left lope and left circle
3. Change lead simple or flying, right lope circle, lope till the marker
4. After the marker break at jog
5. Back 3m

1. Být připraven u kuželu, krok dle nákresu
2. Před kuželem levý cval, kruh vlevo
3. Přeskok – jednoduchý nebo letmý, pravý cval – kruh vpravo, cválat až ke kuželu
4. Za kuželem přechod do klusu, klus dle nákresu
5. Zastavit a zacouvat 3 m

## Western Horsemanship OPEN finále



..... Walk  
- - - - Jog,  
Back,  
~~~~~ Back,

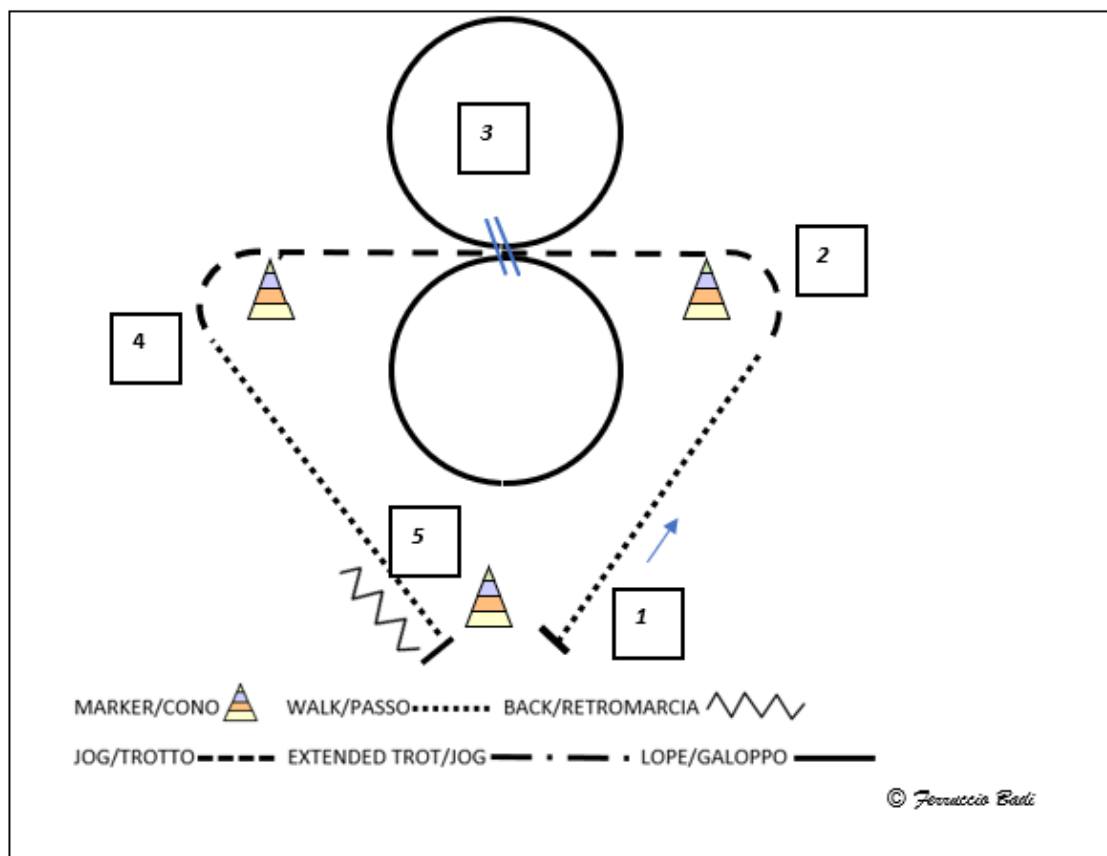
 marker
lope

1. Set up, start at right lope, walk few step at the center
2. Left lope
3. Jog a square
4. Lope in the turn
5. Break down to extended jog
6. Take the right lope on the turn and stop on the center line
7. Back 1 horse length
8. At the dismissal jog in line

1. Pravý cval, krok pár kroků ke středu
2. Levý cval
3. Klusem – čtverec
4. Cval dle nákresu
5. Prodloužený klus
6. Pravý cval, zastavit ve středu
7. Zacouvat jednu koňskou délku
8. Odchod klusem

Western Horsemanship AMATÉR

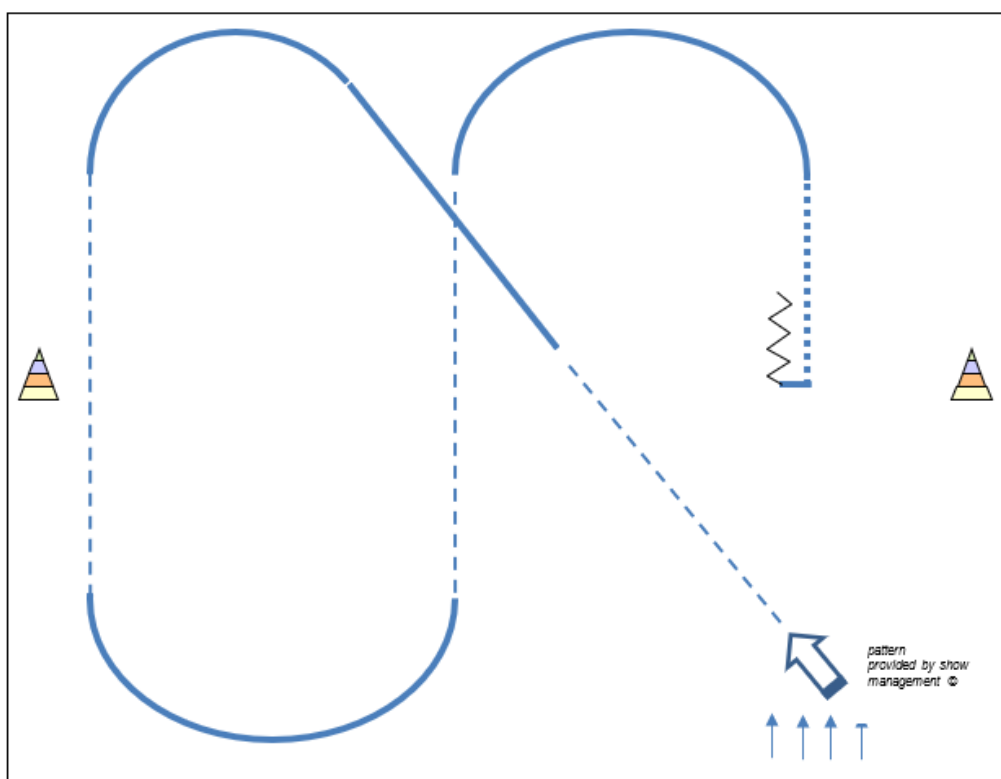
rozjížd'ka



1. Ready at marker, walk
2. Jog before the marker
3. Right lope circle, change lead simple or flying, lope a left circle, then jog
4. After the marker break at walk
5. Back 3m

1. Být připraven u kuželu, krok dle nákresu
2. Před kuželem klusem dle nákresu
3. Pravý cval – kruh vpravo, přeskok jednoduchý nebo letmý, levý cval, kruh vlevo, poté klus
4. Za kuželem přechod do kroku, krokem dle nákresu
5. Zastavit a zacouvat 3 m

Western Horsemanship AMATÉR finále



..... Walk
- - - Jog,
^ ^ ^ Back,

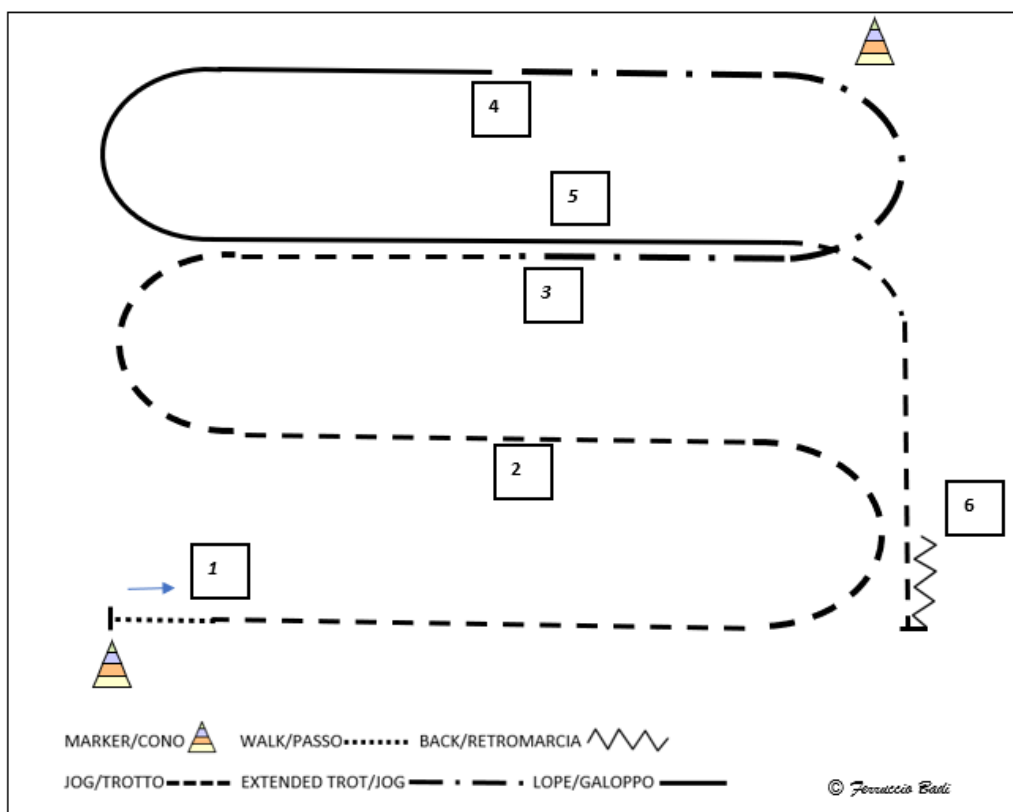
 marker
lope

1. Set up, start at jog
2. At the center left lope
3. Jog the line
4. Lope in the turn
5. Break down to the jog
6. Take the right lope on the turn and walk till center line
7. Back 1 horse length
8. At the dismissal jog in line

1. Klus
2. Ve středu levý cval
3. Klusem dle náčresu
4. Cval dle náčresu
5. Klus
6. Pravý cval dle náčresu, krok do středu
7. Zacouvat jednu koňskou délku
8. Odchod klusem

Hunt Seat Equitation OPEN

rozjížd'ka



1. Walk, right diagonal posted trot
2. Left diagonal posted trot
3. Sit extended trot
4. Left canter
5. Sit trot
6. Stop and 4m Back

1. Krok, lehký klus – pravá diagonála
2. Lehký klus – levá diagonála
3. Prodloužený klus – sedět
4. Levý cval
5. Pracovní klus
6. Zastavit a zacouvat 4 m

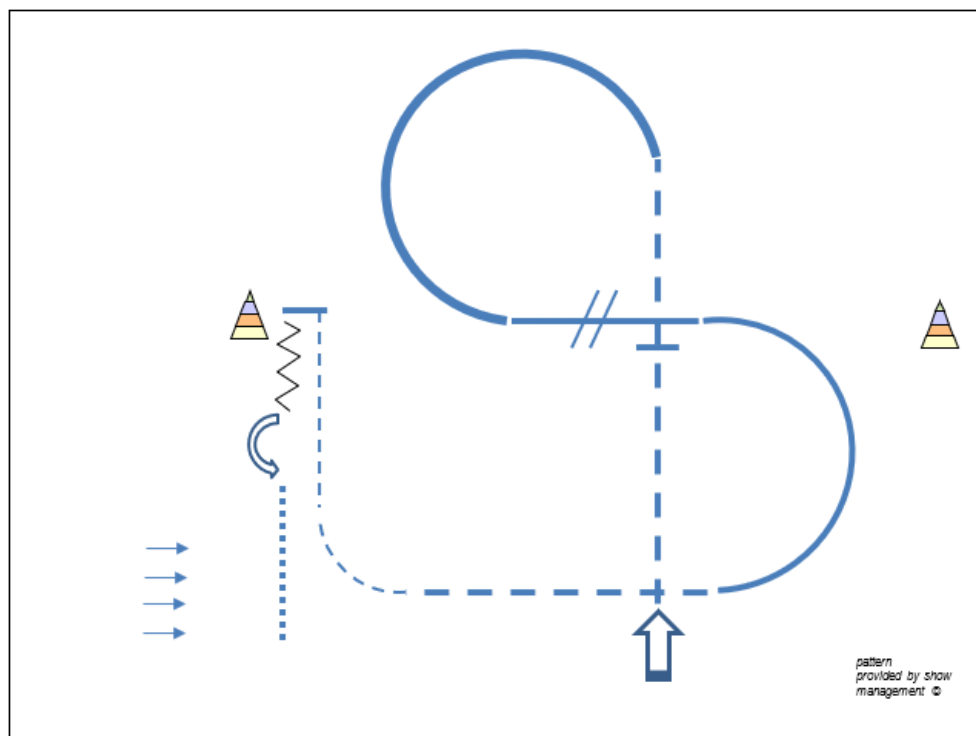


Mistrovství WRC ČR

4. – 6. 10. 2024



Hunt Seat Equitation OPEN finále



1. Set up, posting trot on the left diagonal
2. Halt for 3 second then posting trot on the right diagonal
3. Left Hand Gallop $\frac{3}{4}$ of circle, sit when in line
4. Change lead in the center simple or flying
5. Right lead canter $\frac{1}{2}$ circle
6. Post trot on left diagonal till the corner then
7. Sit trot till the middle, stop
8. Back one horse length
9. At the judge dismissal, perform a left 180° pivot on the forelegs and walk in line

..... Walk
- - - Trot,
/ \ / \ Back,



marker
canter

1. Lehký klus – levá diagonála
2. Zastavení na 3 sekundy, poté klus – pravá diagonála
3. Lehký cval vlevo do $\frac{3}{4}$ kruhu, sednout si, když jste na rovné linii
4. Uprostřed – jednoduchý nebo letmý přeskok
5. Pravý cval $\frac{1}{2}$ kruhu
6. Lehký klus – levá diagonála až do rohu dle nákresu
7. Pracovní klus až do středu, zastavit
8. Zacouvat jednu koňskou délku
9. Obrát vlevo o 180° okolo předních nohou, odchod krokem



SMART RANCH

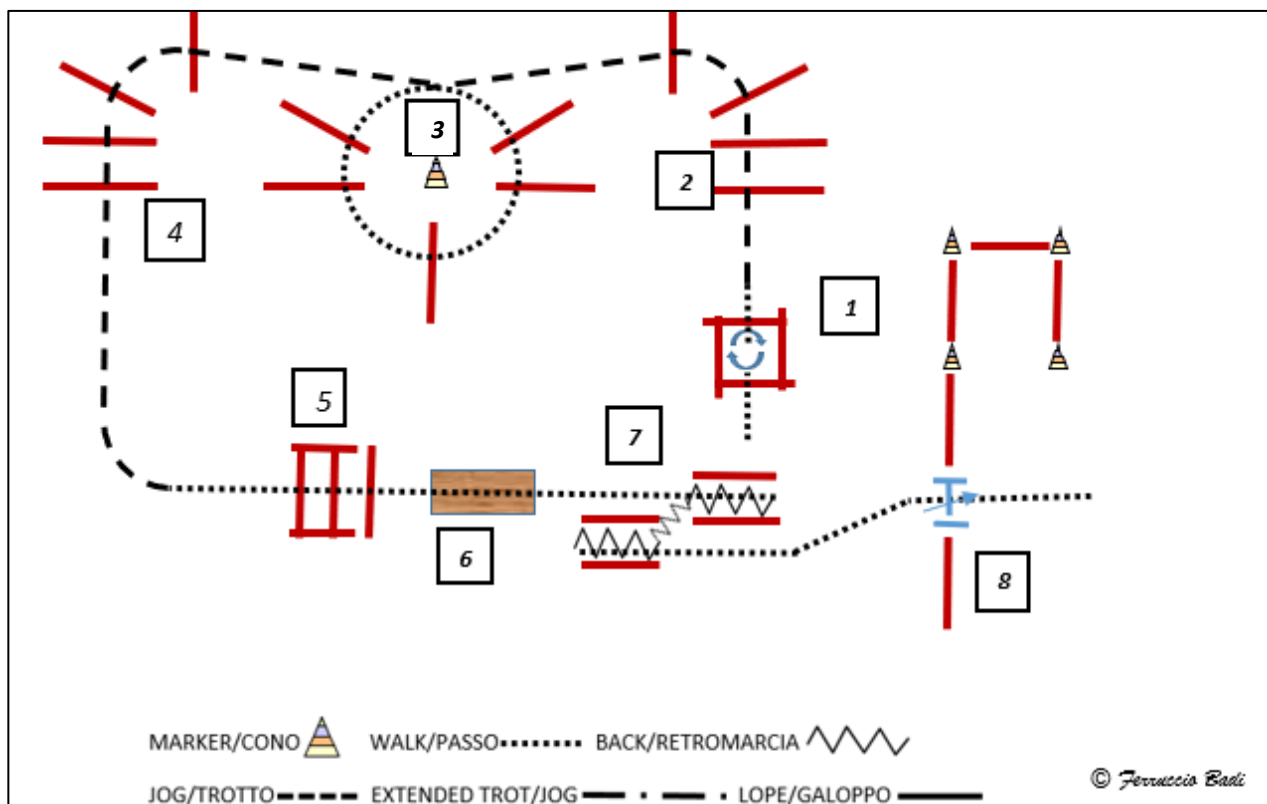
Mistrovství WRC ČR

4. – 6. 10. 2024



In Hand Trail OPEN

1. kolo



1. Walk into the box, one turn to the right, walk out
2. Jog over the logs
3. Walk and walk the logs
4. Jog over the logs
5. Walk the logs
6. Walk and walk the bridge
7. Walk into the cage, back around the logs
8. Walk the gate, gate

1. Krokem do čtverce, 1 obrat vpravo, krokem ze čtverce
2. Klusem přes kavalety
3. Krokem přes kavalety dle nákresu
4. Klusem přes kavalety
5. Krokem přes kavalety
6. Krokem přes můstek
7. Krokem do uličky – zacouvat dle nákresu
8. Krokem k brance, branka



SMART RANCH

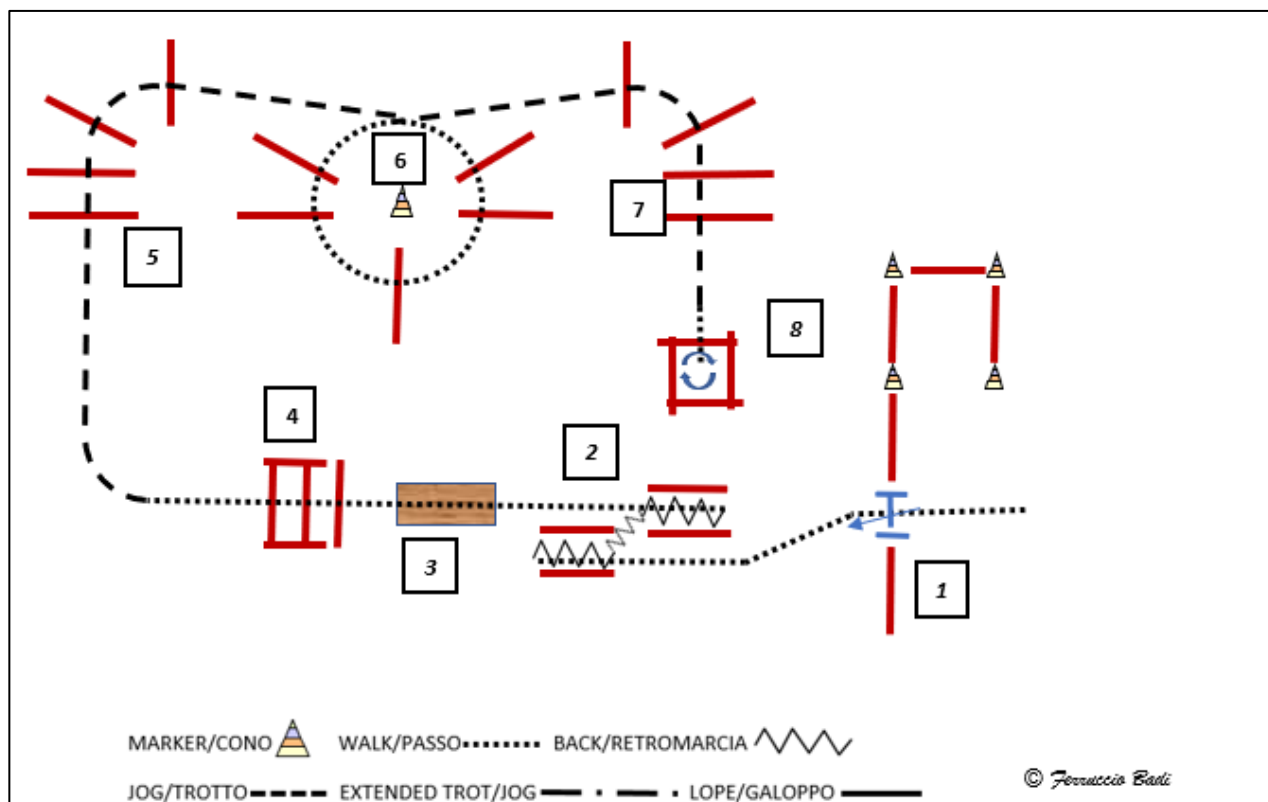
Mistrovství WRC ČR

4. – 6. 10. 2024



In Hand Trail AMATÉR

1. kolo



1. Walk the gate, and walk into the cage
2. Back around the logs
3. Walk and walk the bridge
4. Walk the logs
5. Jog over the logs
6. Walk and walk the logs
7. Jog over the logs
8. Walk into the box, one turn to the right

1. Krokem k brance, branka, krokem do uličky
2. Zacouvat dle nákresu
3. Krokem z uličky, krokem přes můstek
4. Krokem přes kavalety
5. Klusem přes kavalety
6. Krokem přes kavalety
7. Klusem přes kavalety
8. Krokem do boxu, 1 obrat vpravo



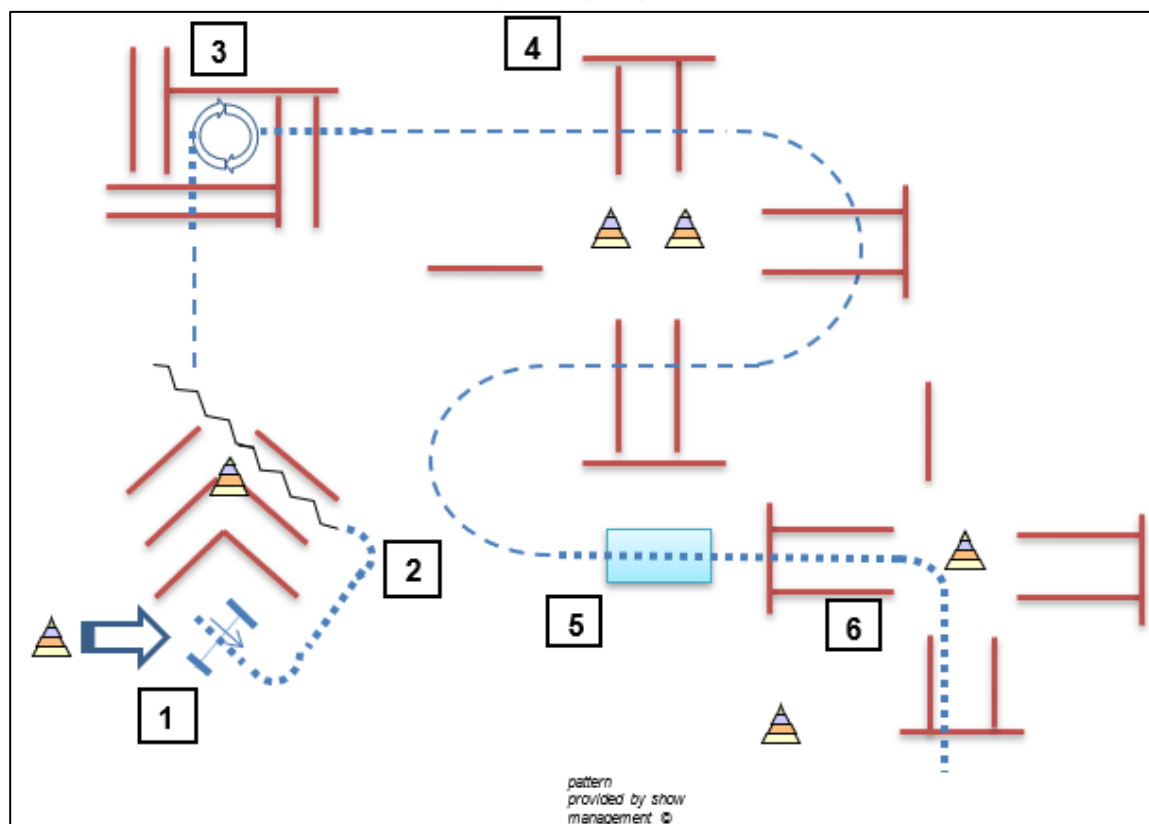
Mistrovství WRC ČR

4. – 6. 10. 2024



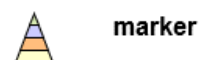
In Hand Trail AMATÉR

2. kolo



pattern
provided by show
management ©

..... Walk
- - - Jog,
~~~~~ Back,



marker

1. Ready to the marker, gate
2. Walk turn and back between the poles till out
3. Turn and jog over into the box in the box 450° to the right, exit at walk
4. Jog over the poles
5. Walk the bridge
6. Walk in and over the poles

Být připraven u kuželu

1. Branka
2. Krokem k uličce, obrat a zacouvat mezi kavaletami "až ven"
3. Obrat, klusem přes kavalety do boxu, v boxu obrat o 450° vpravo, z boxu odchod krokem
4. Klusem přes kavalety
5. Krokem přes mostek
6. Krokem přes kavalety



SMART RANCH

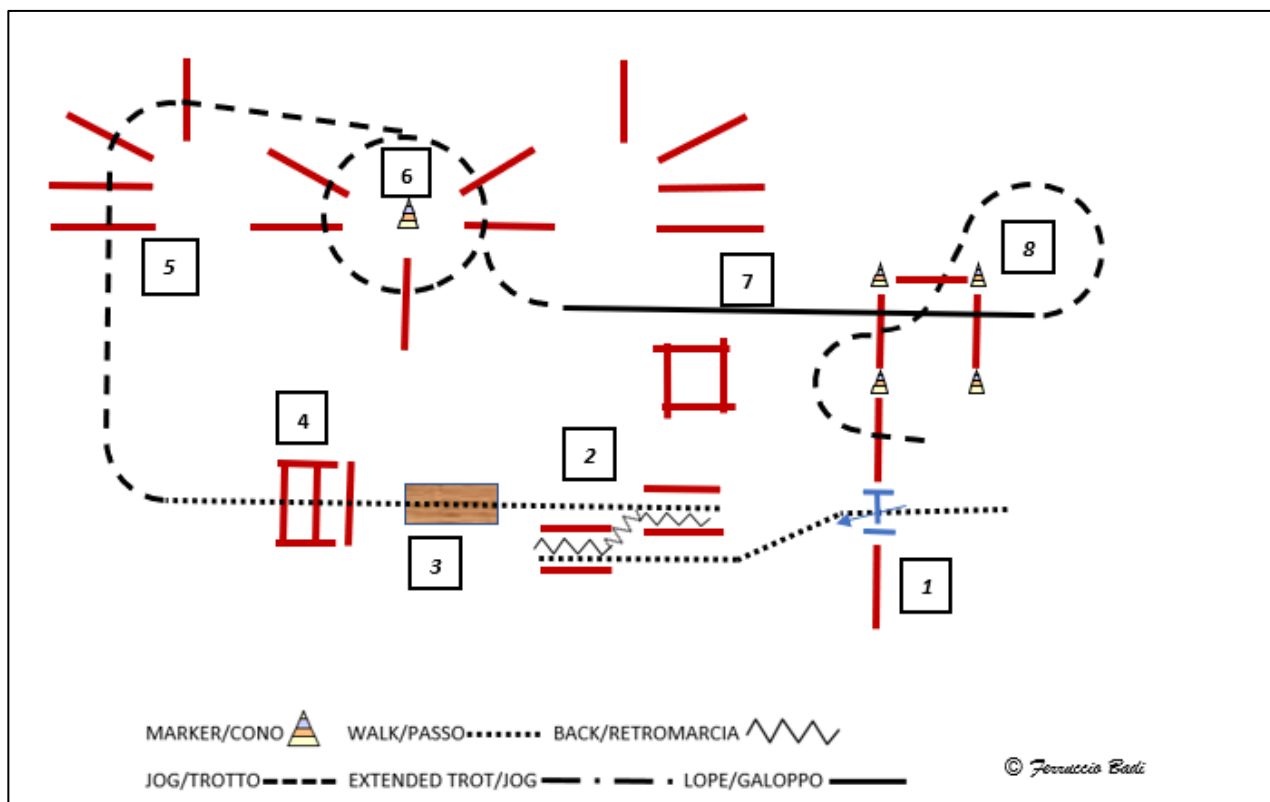
# Mistrovství WRC ČR

4. – 6. 10. 2024



## Trail JUNIOR

### 1. kolo



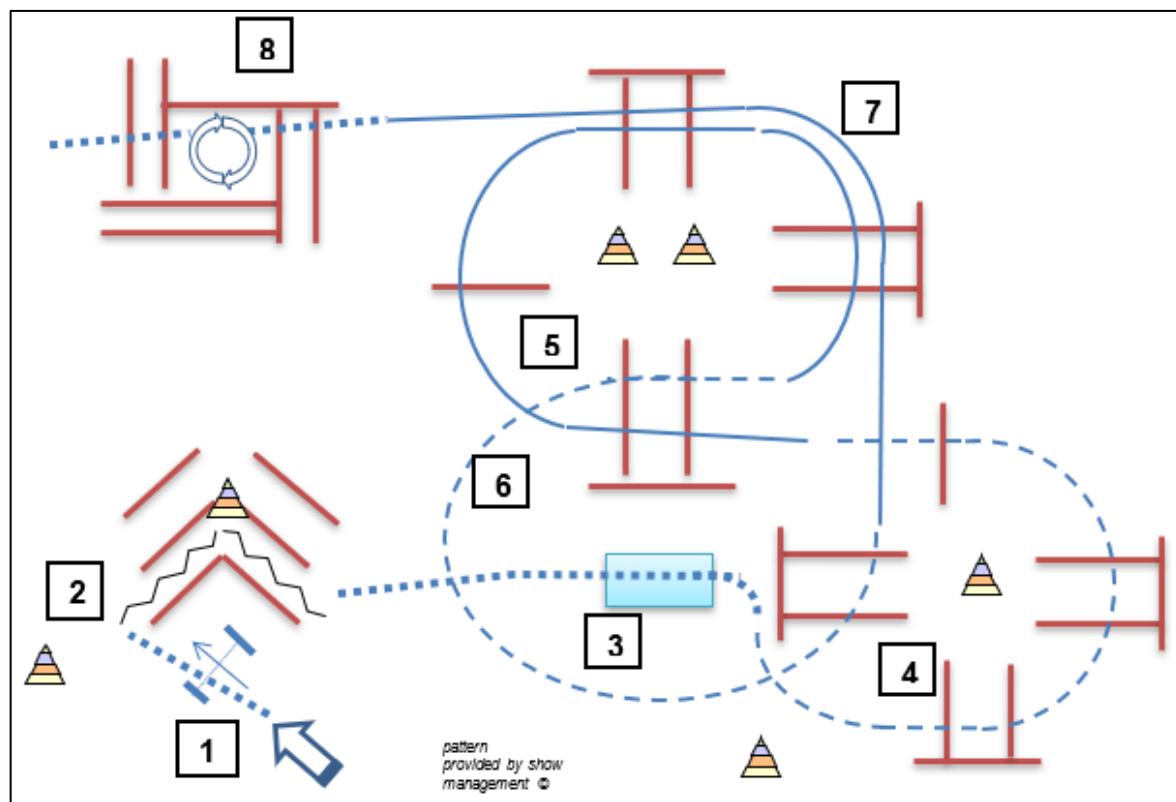
1. Walk the gate, and walk into the cage
2. Back around the logs
3. Walk and walk the bridge
4. Walk the logs
5. Jog over the logs
6. Jog over the logs
7. Lope over the logs
8. Jog the serpentine on the logs

1. Krokem k brance, branka, krokem do uličky
2. Zacouvat dle nákresu
3. Krokem, krokem přes můstek
4. Krokem přes kavalety
5. Klusem přes kavalety
6. Klusem přes kavalety
7. Cvaletem přes kavalety
8. Klusem přes kavalety – serpentýna dle nákresu



## Trail JUNIOR

### 2. kolo



..... Walk  
 - - - Jog,  
 Back,  
 ~~~~~ Back,

 marker
lope

1. Gate
2. Adjust the horse back "L" between the logs
3. Walk the bridge
4. Jog over
5. Right lope over
6. Jog over
7. Left lope over
8. Walk over and enter the box,
1 turn to the left, walk over

1. Branka
2. Zacouvat do "L"
3. Krokem přes můstek
4. Klusem přes kavalety
5. Pravý cval přes kavalety
6. Klusem přes kavalety
7. Levý cval přes kavalety
8. Krokem přes kavalety do boxu,
1 obrat vlevo, krokem přes kavalety



SMART RANCH

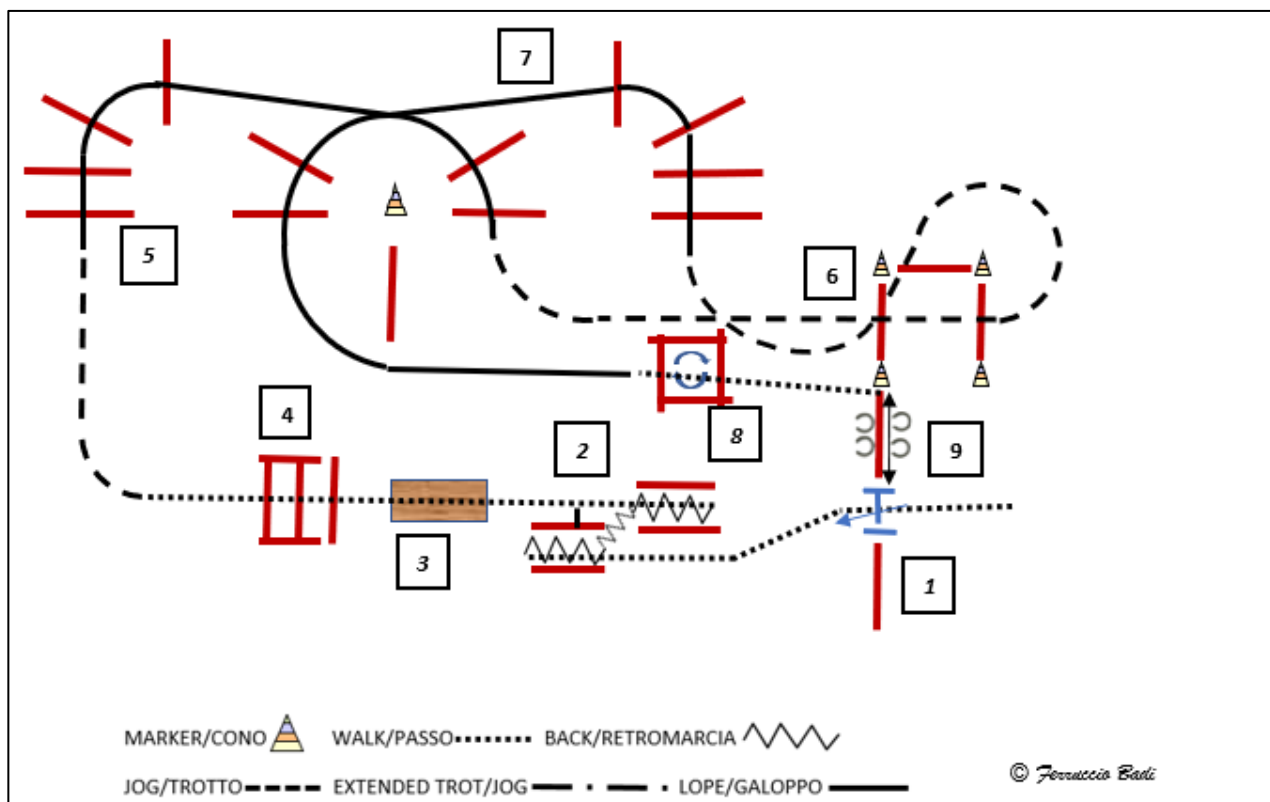
Mistrovství WRC ČR

4. – 6. 10. 2024



Trail SENIOR

1. kolo



1. Walk the gate, and walk into the cage

2. Back around the logs

3. Walk and walk the bridge

4. Walk the logs

5. Jog and right lope over the 6 logs

6. Jog over the 4 logs

7. Left lope over the 6 logs

8. Walk into the box and one right turn,
walk out

9. Side pass right and left on the log

1. Krokem k brance, branka, krokem do uličky

2. Zacouvat dle nákresu

3. Krokem, krok přes můstek

4. Krok přes kavalety

5. Klus, pravý cval přes 6 kavalet

6. Klus přes 4 kavalety

7. Levý cval přes 6 kavalet

8. Krokem do boxu, 1 obrat vpravo, krokem z boxu

9. Side pass vpravo a vlevo nad kavaletou



SMART RANCH

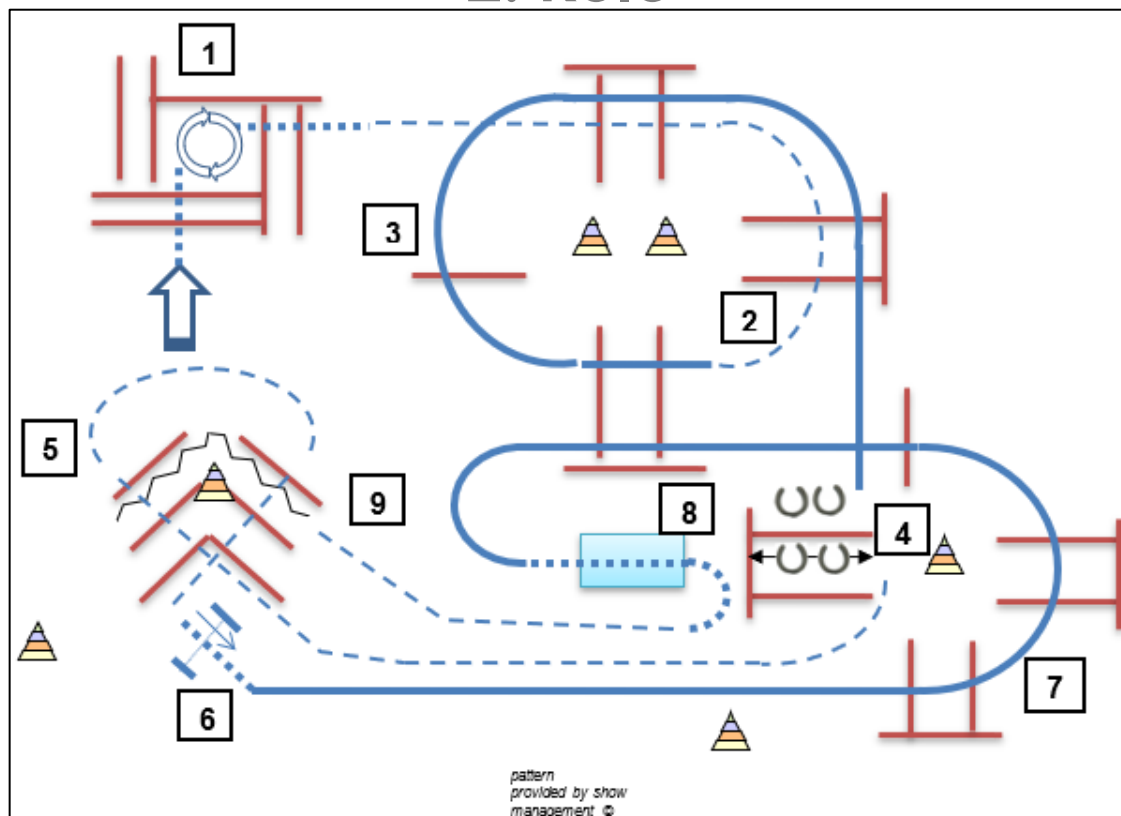
Mistrovství WRC ČR

4. – 6. 10. 2024



Trail SENIOR

2. kolo



1. Walk over and enter the box,
1¼ turn to the right, walk over

2. Jog over

3. Right lope over, stop

4. Side pass right and left

5. Jog over

6. Gate

7. Left lope over

8. Walk the bridge, and walk over

9. Jog, turn and back "L"

..... Walk
 - - - - - Jog,
 ~~~~~ Back,

 marker  
 lope

1. Krokem přes kavalety do boxu, 1¼ obrát vpravo, krokem přes kavalety z boxu

2. Klusem přes kavalety

3. Pravý cval přes kavalety, zastavit

4. Side pass vpravo, side pass vlevo

5. Klusem přes kavalety

6. Branka

7. Levý cval přes kavalety

8. Krokem přes můstek, krok

9. Klusem do "L", zastavit, otočit se a zacouvat "L"



SMART RANCH

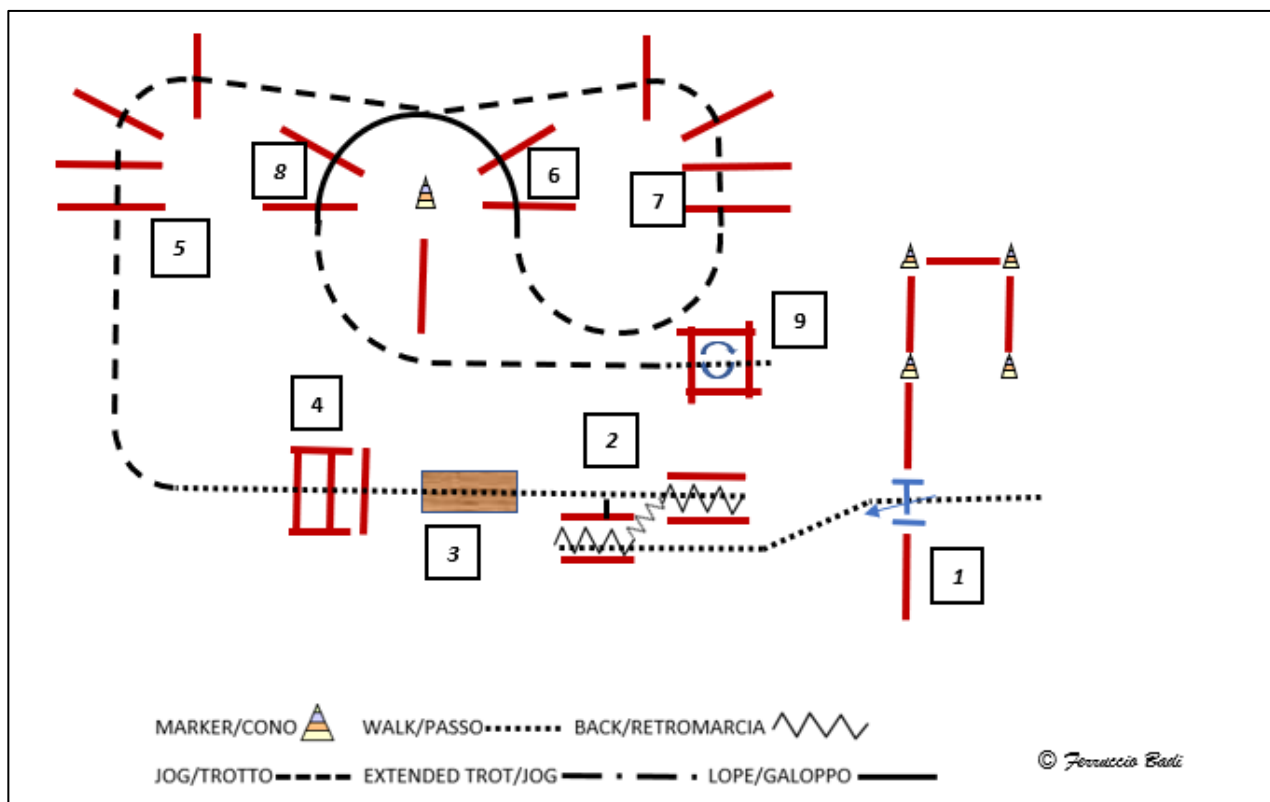
# Mistrovství WRC ČR

4. – 6. 10. 2024



## Trail AMATÉR

### 1. kolo

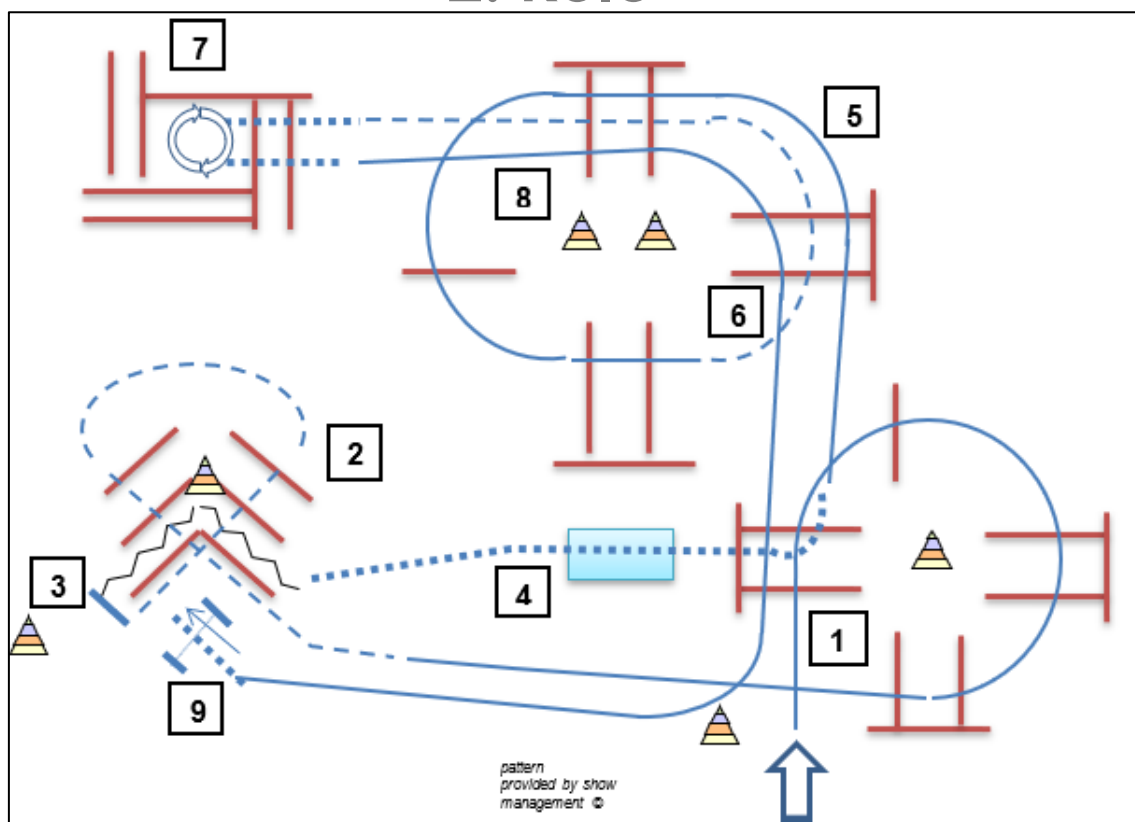


1. Walk the gate, and walk into the cage
2. Back around the logs
3. Walk and walk the bridge
4. Walk the logs
5. Jog over the logs
6. Right lead over 2 logs
7. Jog over the logs
8. Left lope over 2 logs
9. Walk into the box and one right turn, walk out

1. Krokem k brance, branka pravou rukou, krokem do uličky
2. Zacouvat dle nákresu
3. Krokem, krokem přes můstek
4. Krokem přes kavalety
5. Klusem přes kavalety
6. Pravý cval přes 2 kavalety
7. Klusem přes kavalety
8. Levý cval přes 2 kavalety
9. Krokem do boxu, 1 obrat vpravo, krokem z boxu

## Trail AMATÉR

### 2. kolo



1. Ready to the marker, right lope over
2. Jog over, stop
3. Adjust your horse and back "L" between the logs
4. Walk the bridge, and walk over
5. Lope over
6. Jog over
7. Walk over and enter the box,  
1½ turn to the left, walk over
8. Lope over
9. Gate

..... Walk  
 - - - - - Jog,  
 ~~~~~ Back,

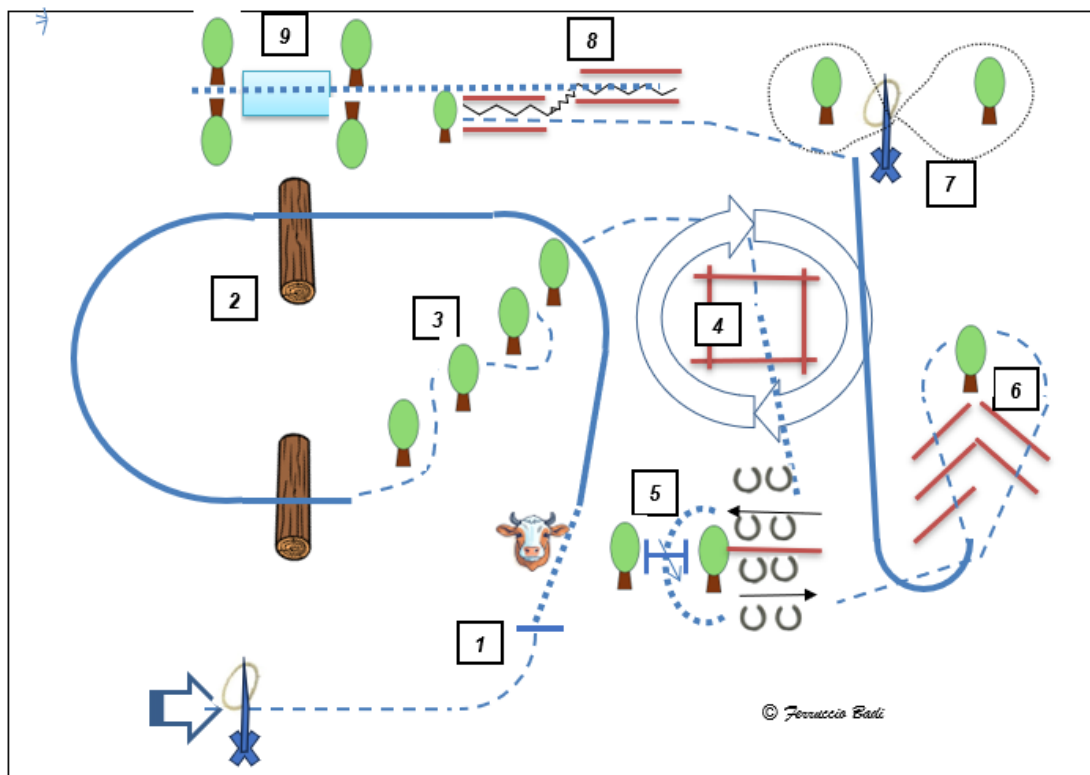
 marker lope

Být připraven u kuželu

1. Pravý cval přes kavalety
2. Klusem přes kavalety, zastavit
3. Zacouvat v "L"
4. Krokem přes můstek, krokem přes kavalety
5. Levý cval přes kavalety
6. Klus přes kavalety
7. Krokem přes kavalety do boxu, 1½ obrat vlevo,
krokem přes kavalety z boxu
8. Pravý cval přes kavalety
9. Branka

Ranch Trail Open

1. kolo



..... *Walk, passo*
 - - - - - *Trot,*
 ~~~~~ *Back,*

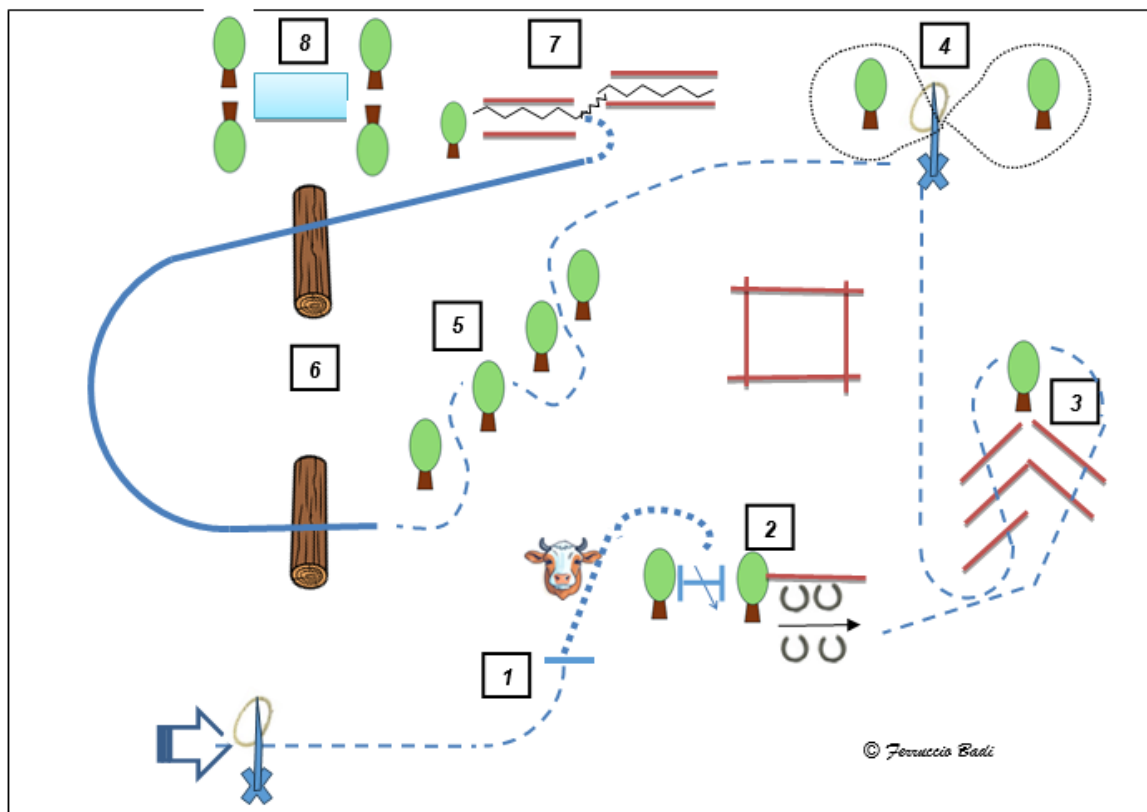
 *marker*  
 ——— *lope, galoppo*

1. Trot in with your rope, set and rope the dummy
2. Lope and make the 2 jumps over the logs
3. Trot the serpentine till in the box
4. Ground tie and walk around the box, mount and walk out
5. Side pass right enter the gate and side pass left –
6. Trot over
7. Drag figure 8
8. Trot into the cage and back up as designed
9. Walk the bridge

1. Klusejte s lasem, zalasujte dummy
2. Cvaľem pŕes 2 klády
3. Klusem - serpentyňou do boxu, zastavit
4. Sesednout z koně, odložit koně a krokem obejít box, nasednout na koně a krokem odejít
5. Side pass vpravo, branka, side pass vlevo
6. Klusem pŕes klády, pravý cval k břemenu, zastavit
7. Vzít břemeno a táhnout – vytvořit kompletní 8
8. Klusem do uličky, zastavit a zacouvat dle nákresu
9. Krokem pŕes můstek

## Ranch Trail Open

### 2. kolo



..... Walk, passo  
 - - - - - Trot,  
 Back,  
 ~~~~~ Back,

 marker
 lope, galoppo

1. Trot in with your rope, set and rope the dummy
2. Enter the gate and side pass left
3. Trot over
4. Drag figure 8
5. Trot the serpentine till
6. Lope and make the 2 jumps over the logs
7. Walk into the cage and back up as designed
8. Walk the bridge

1. Klusat s lasem, zastavit a zalasovat dummy
2. Branka, side pass vlevo
3. Klusem přes kavalety k břemenu
4. Táhnutí břemene MUSÍ být kompletní osmička a může začít jakýmkoli směrem. Soutěžící musí mít laso obtočené kolem hrušky sedla (poloviční nebo plné dally) po celou dobu táhnutí břemene
5. Klusem serpentýnou
6. Právý cval přes klády
7. Krokem do uličky - couvání dle nákresu
8. Krokem přes můstek