



# Parameta pohár Koryčany II

Závody WRC: B + D + HOBBY + SAWRR

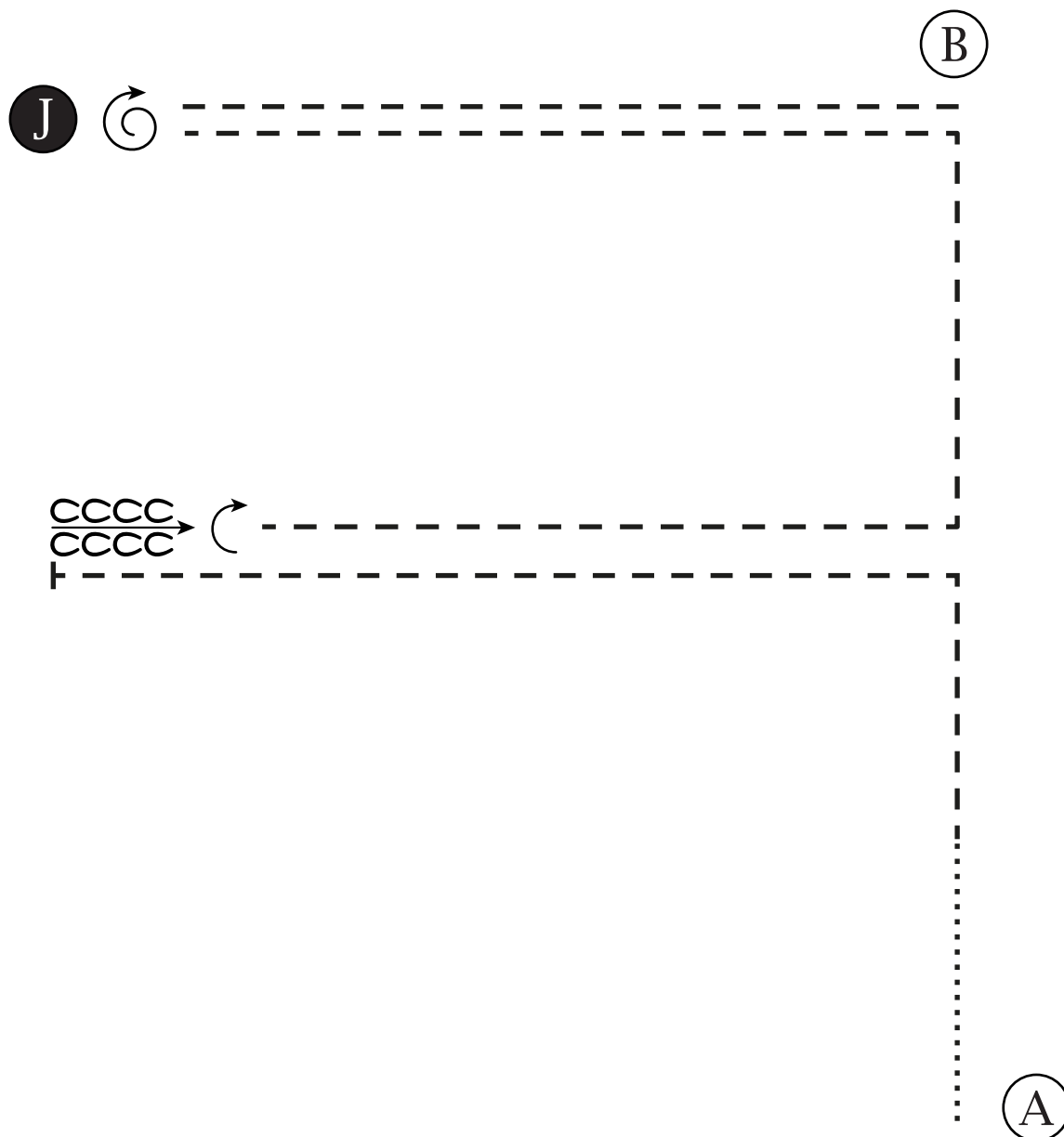


Reining Senior, SAWRR	#8
Reining Junior, SAWRR	#13
Reining Amatér, SAWRR	#6
Reining Mládež, SAWRR	#11
Reining D, HOBBY	#5
Reining Green Horse, Green Rider	#5
Ranch Riding Open, SAWRR	#7
Ranch Riding Amatér, Mládež	#3
Ranch Riding D, HOBBY	#1
Western Riding	#5
Superhorse	#1

## Legenda:

.....	Krok
-----	Klus
-. - . - . - . - . - . -	Prodloužený klus
—————	Cval
————— //	Přeskok
CCCC CCCC →	Couvání
↑ c c	Ustupování
🚧 (A)	Kužel
▸	Obrat
● J	Rozhodčí
2s	2 kroky mezi kavaletami

## Showmanship At Halter Open, SAWRR



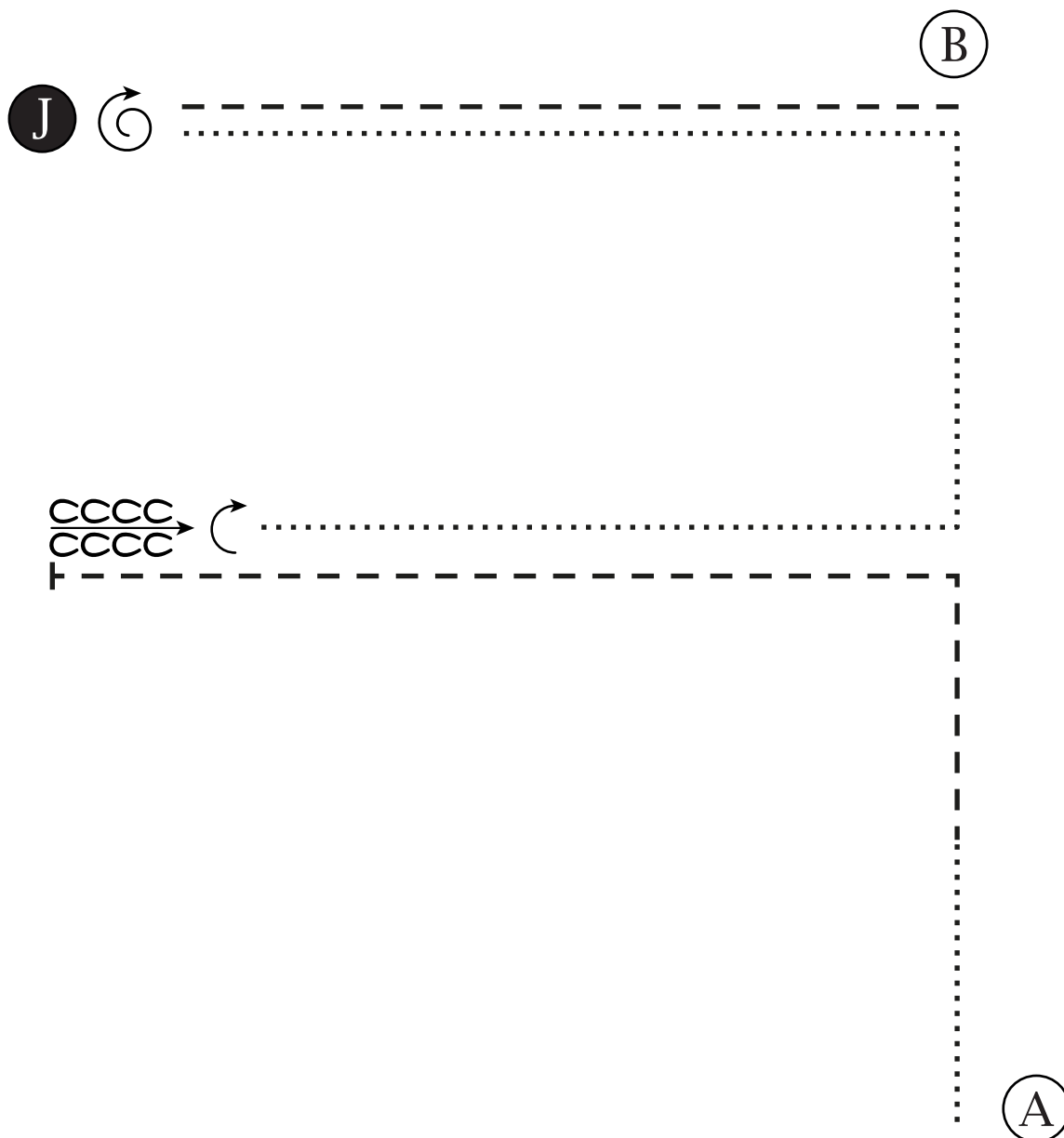
Být připraven u kuželu A

1. Krok dle nákresu
2. Klus, klusat roh
3. Na úrovni inspekce zastavit, zacouvat 2 koňské délky
4. ½ obratu vpravo

5. Klusem k inspekci, zastavit

6. 2½ obratu vpravo
  7. Set up
  8. Inspekce
  9. Odchod klusem
- Bez zastavení na konci

## Showmanship At Halter Amatér, Mládež, SAWRR



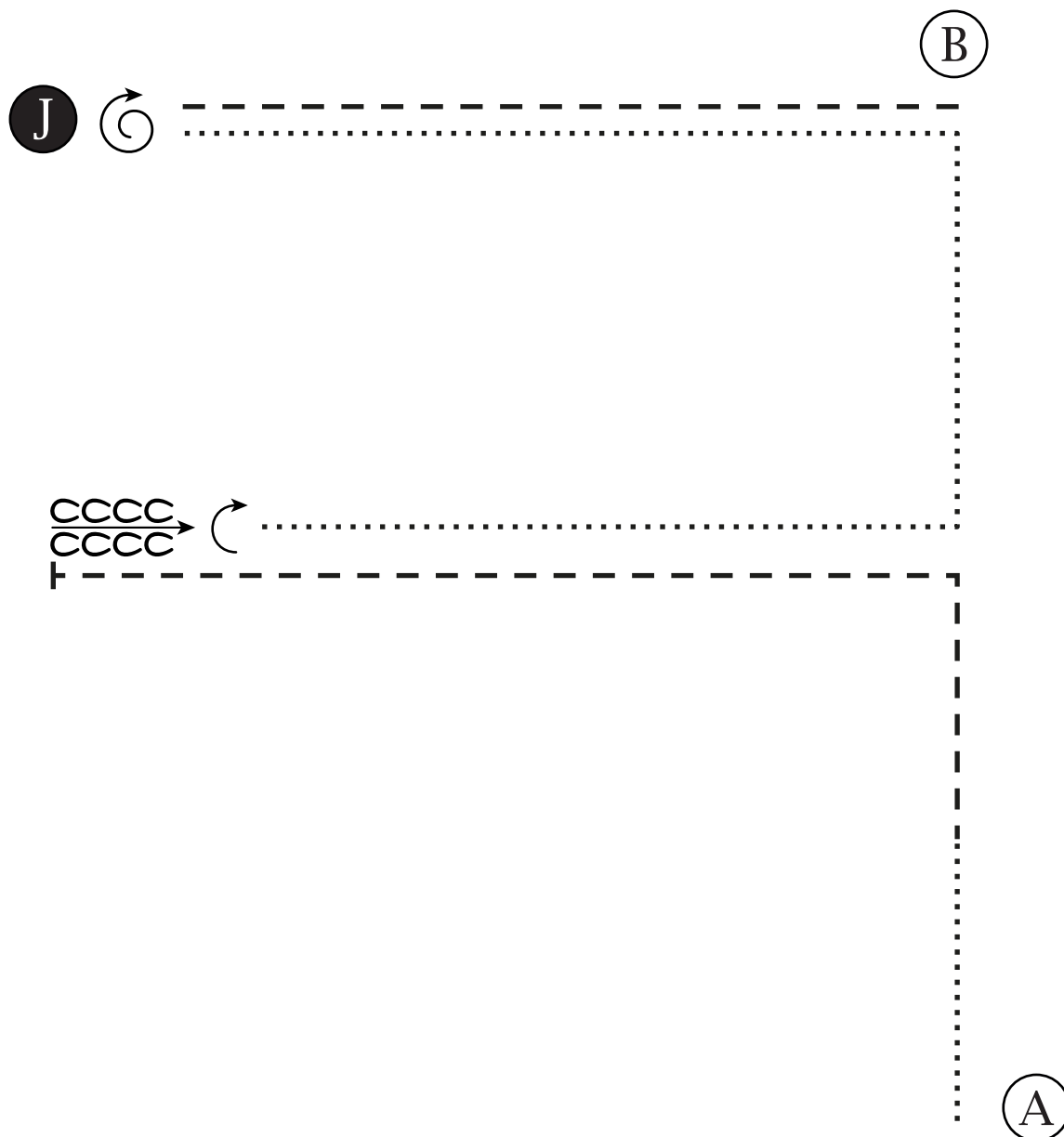
Být připraven u kuželu A

1. Krok dle nákresu
2. Klus, klusat roh
3. Na úrovni inspekce zastavit, zacouvat 1 koňskou délku
4. ½ obratu vpravo

5. Krokem k inspekci, zastavit

6. 1½ obratu vpravo
  7. Set up
  8. Inspekce
  9. Odchod klusem
- Bez zastavení na konci

## Showmanship At Halter D, HOBBY



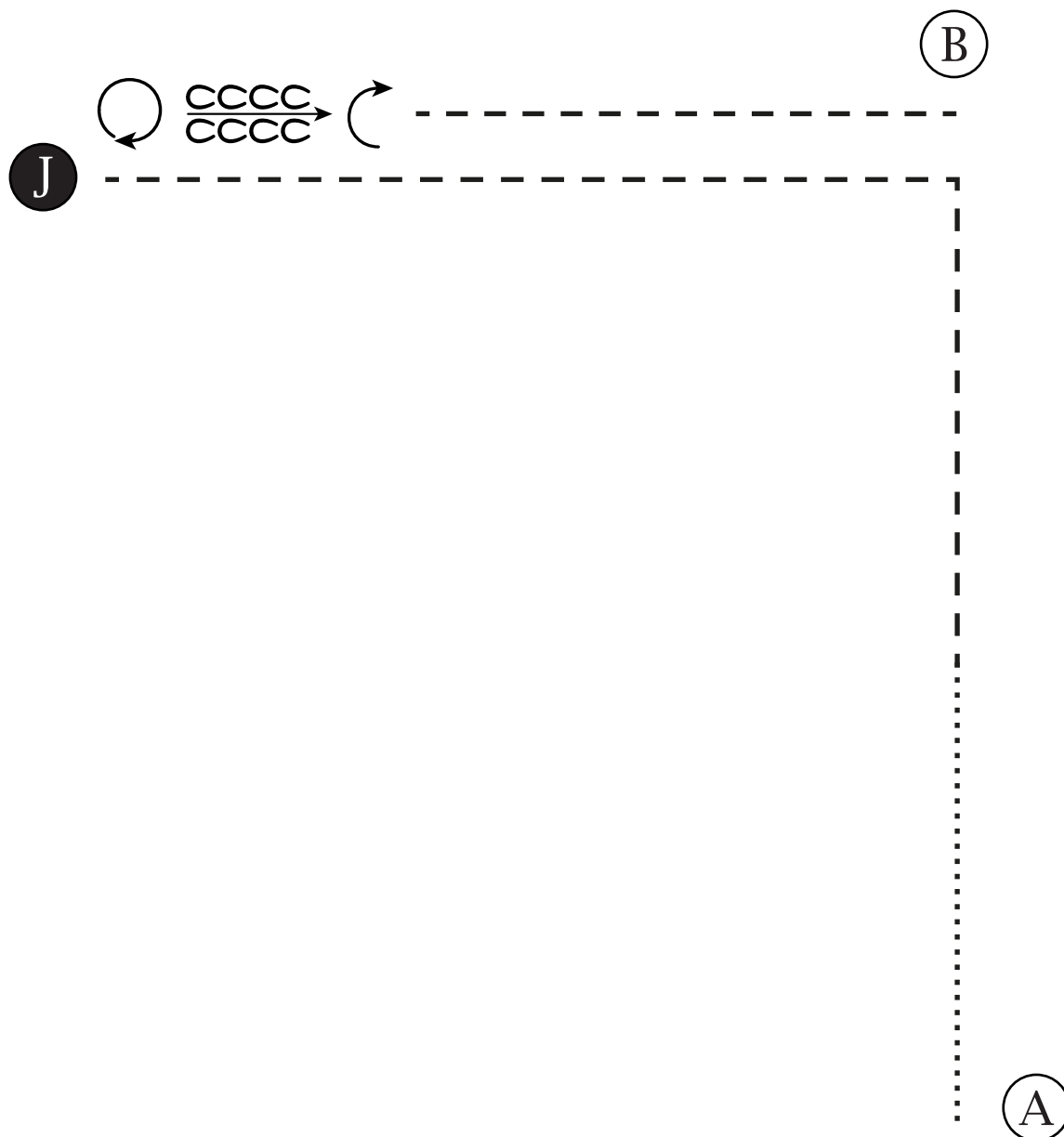
Být připraven u kuželu A

1. Krok dle nákresu
2. Klusem na úroveň inspekce
3. Na úrovni inspekce zastavit, zacouvat 1 koňskou délku
4. ½ obratu vpravo

5. Krokem k inspekci, zastavit

6. 1½ obratu vpravo
  7. Set up
  8. Inspekce
  9. Odchod klusem
- Bez zastavení na konci

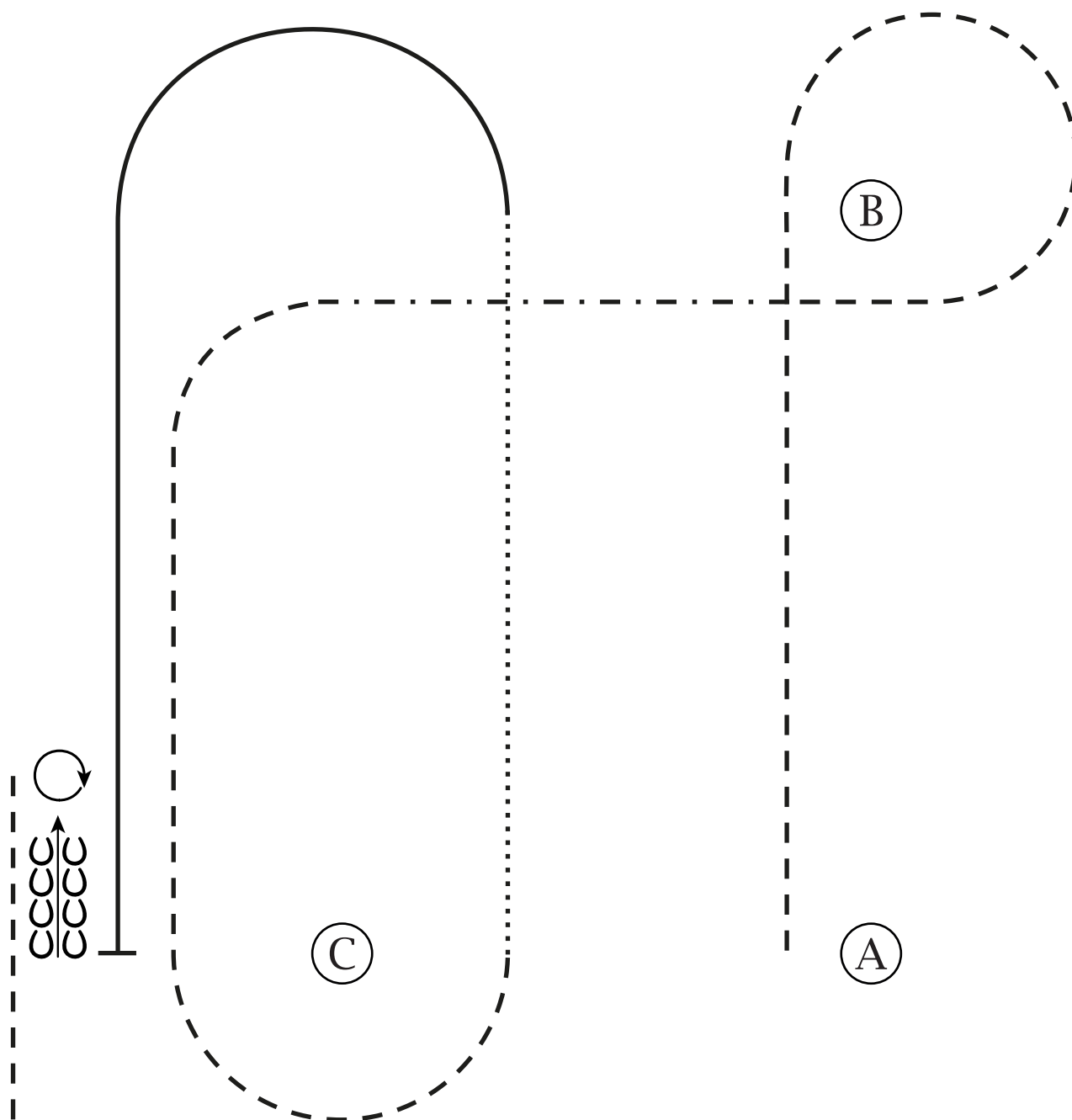
## Showmanship At Halter PIDILIDI



Být připraven u kuželu A

1. Krok
2. Klusem k inspekci, zastavit
3. Set up
4. Inspekce
5. 1 obrat vpravo
6. Zacouvat 4 kroky
7. Odchod klusem

## Western Horsemanship Open, SAWRR



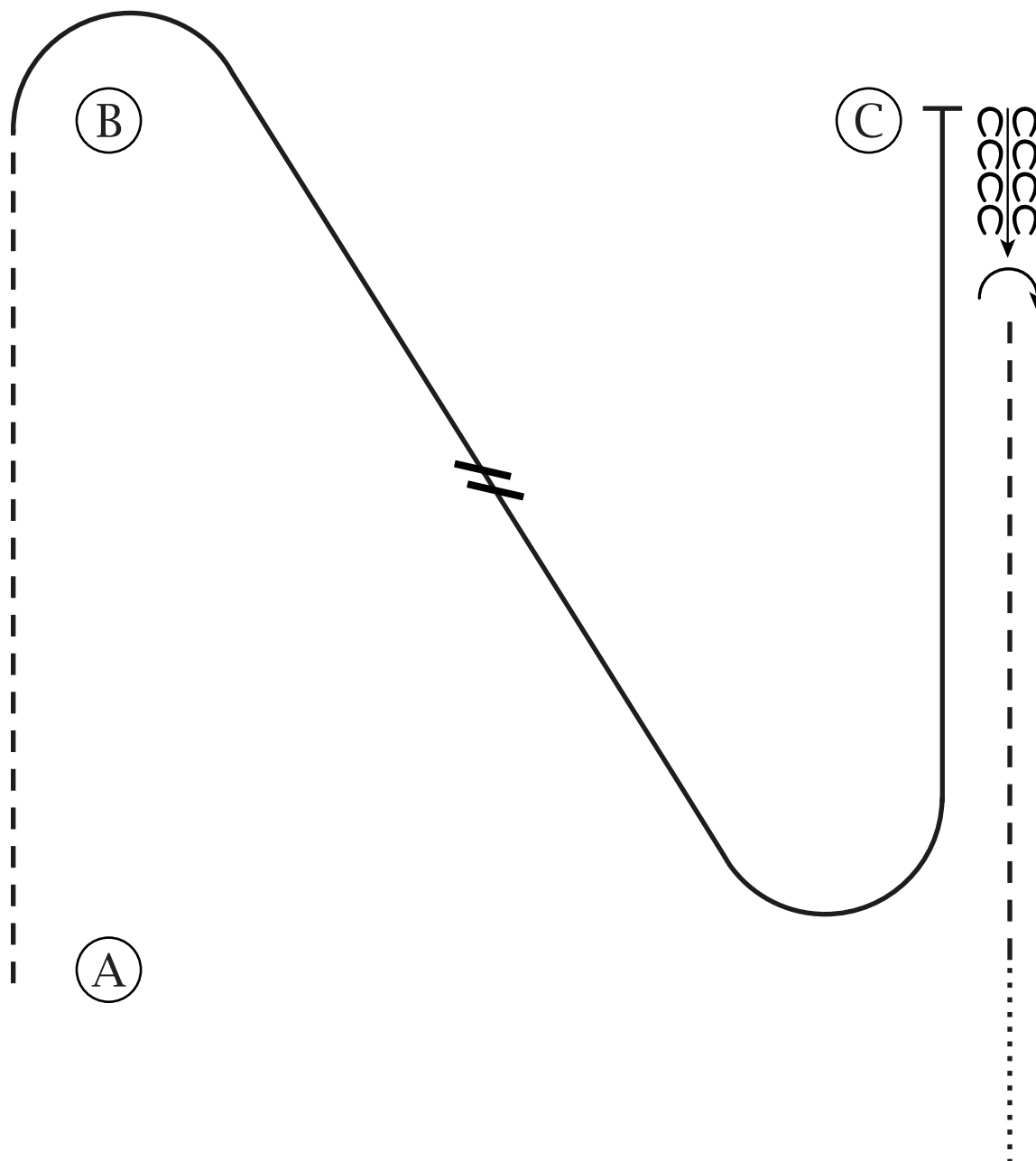
Být připraven u kuželu A

1. Klusem dle nákresu, kolem kuželu B
2. Na úrovni kuželu B - C prodloužený klus
3. Na úrovni kuželu C klus dle nákresu
4. Na úrovni kuželu C - krokem na úroveň kuželu B

5. Na úrovni kuželu B - levý cval
6. Na úrovni kuželu C - zastavit, zacouvat 2 koňské délky
7. 1 obrat na libovolnou stranu

Odchod klusem

## Western Horsemanship Amatér, Mládež, SAWRR



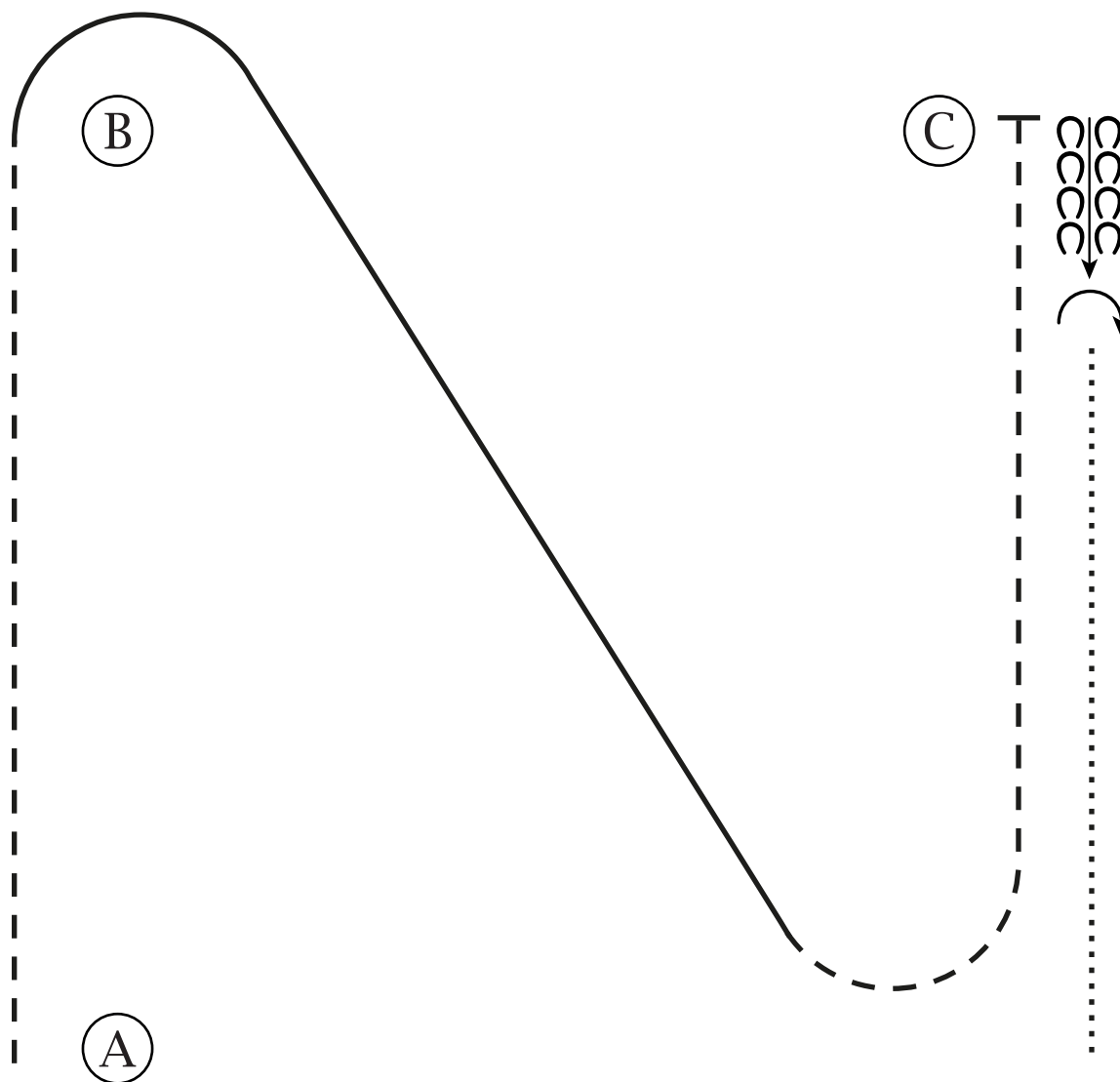
Být připraven u kuželu A

1. Klusem na úroveň B
2. Na úrovni B, pravý cval dle nákresu
3. V polovině vzdálenosti přeskok - jednoduchý nebo letmý
4. Pokračovat levým cvalem dle nákresu

5. Na úrovni C zastavit

6. Zacouvat 2 koňské délky
7. ½ obrat vpravo
8. Klus na úroveň A
9. Na úrovni A odchod krokem

## Western Horsemanship D, HOBBY



Být připraven u kuželu A

1. Klusem na úroveň B

2. Na úrovni B, pravý cval dle nákresu

3. Klus dle nákresu na úroveň C, zastavit Odchod krokem nebo klusem

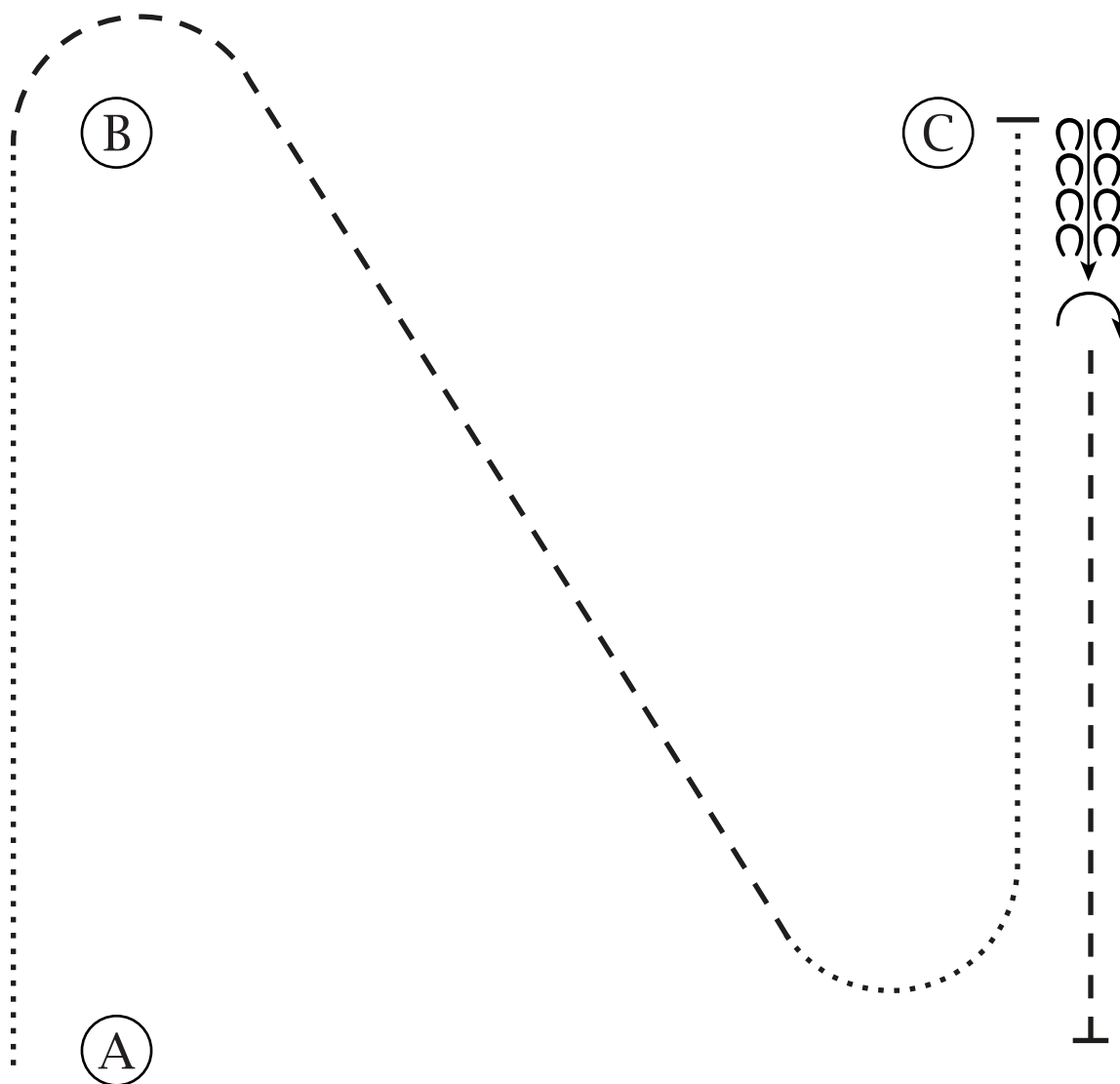
4. Zacouvat 1 koňskou délkou

5. ½ obratu vpravo

6. Krokem na úroveň kuželu A



## Western Horsemanship Krok/klus, PIDILIDI



Být připraven u kuželu A

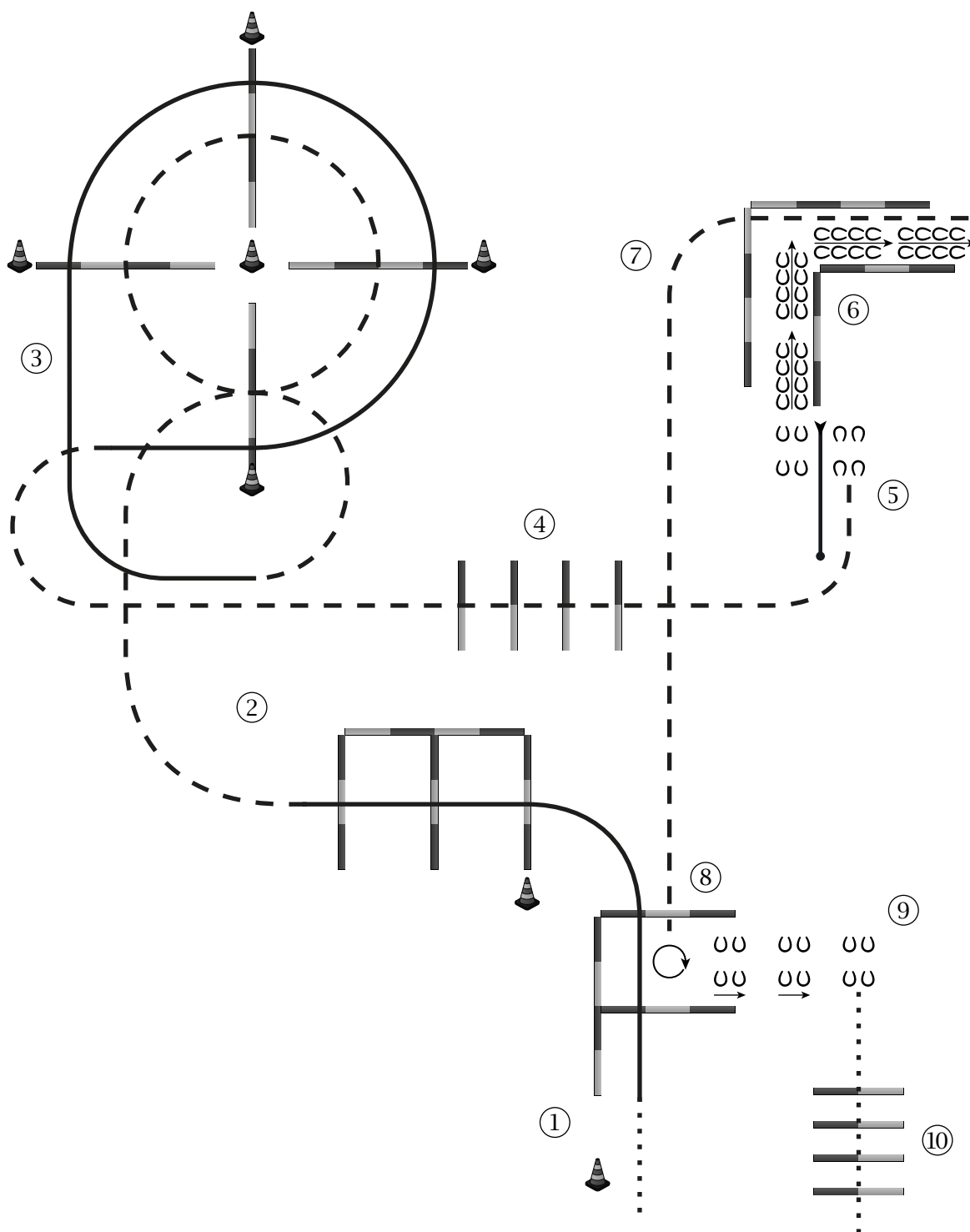
1. Krokem na úroveň kuželu B
2. Na úrovni kuželu B - klusem, dle nákresu
3. Krok dle nákresu na úroveň C, zastavit

4. Zacouvat 1 koňskou délkou

5. ½ obrat vpravo
6. Klusem na úroveň kuželu A, zastavit

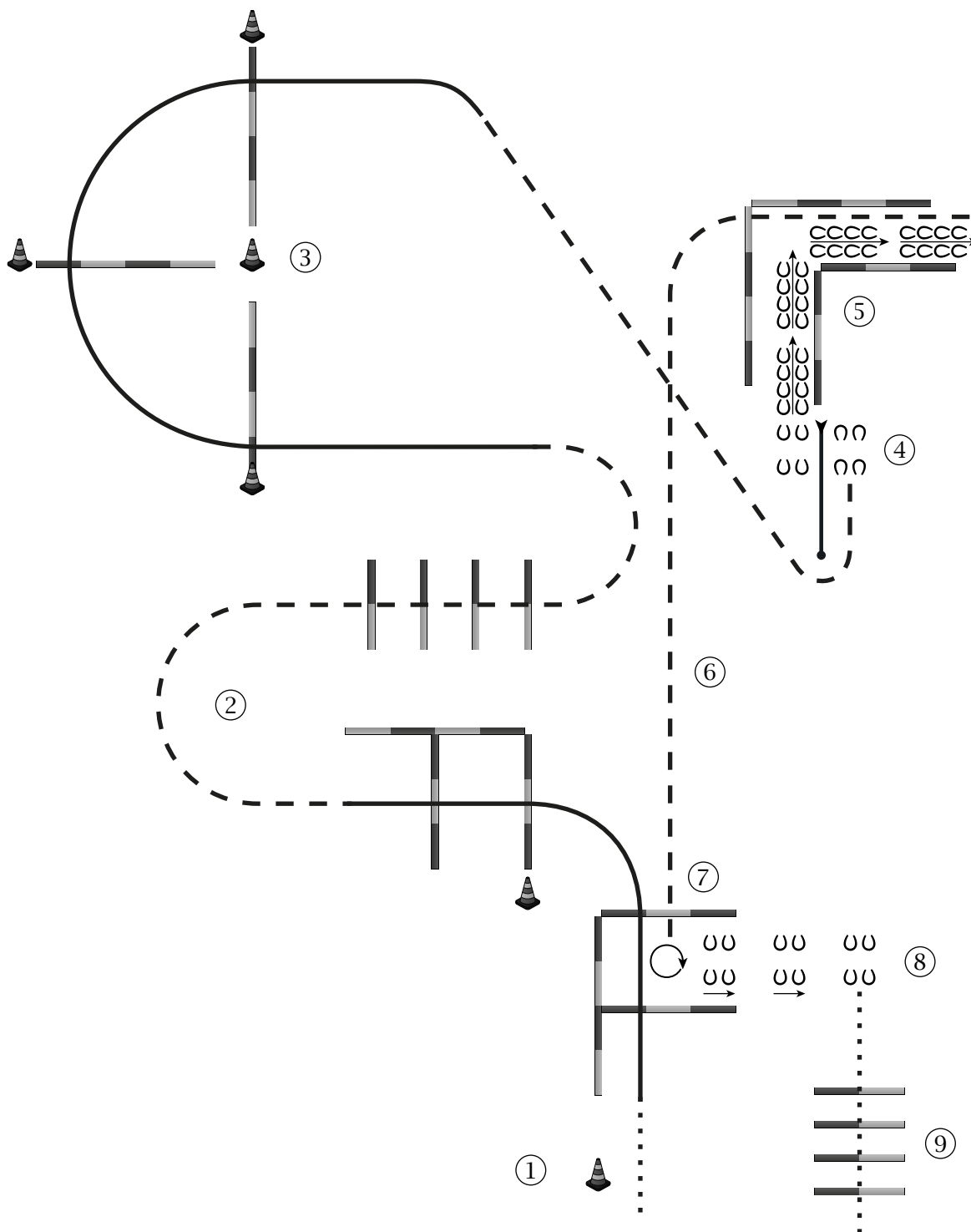
Odchod krokem nebo klusem

### Trail Senior, SAWRR



1. Krok, levý cval přes kavalety
2. Klusem přes kavalety dle nákresu
3. Pravý cval přes kavalety
4. Klusem přes kavalety k brance, zastavit
5. Branka levou rukou
6. Zacouvat do L
7. Klusem z L do boxu, zastavit
8. 1 obrat na libovolnou stranu
9. Sidepass vlevo
10. Krokem přes kavalety

### Trail Junior, Mládež, SAWRR



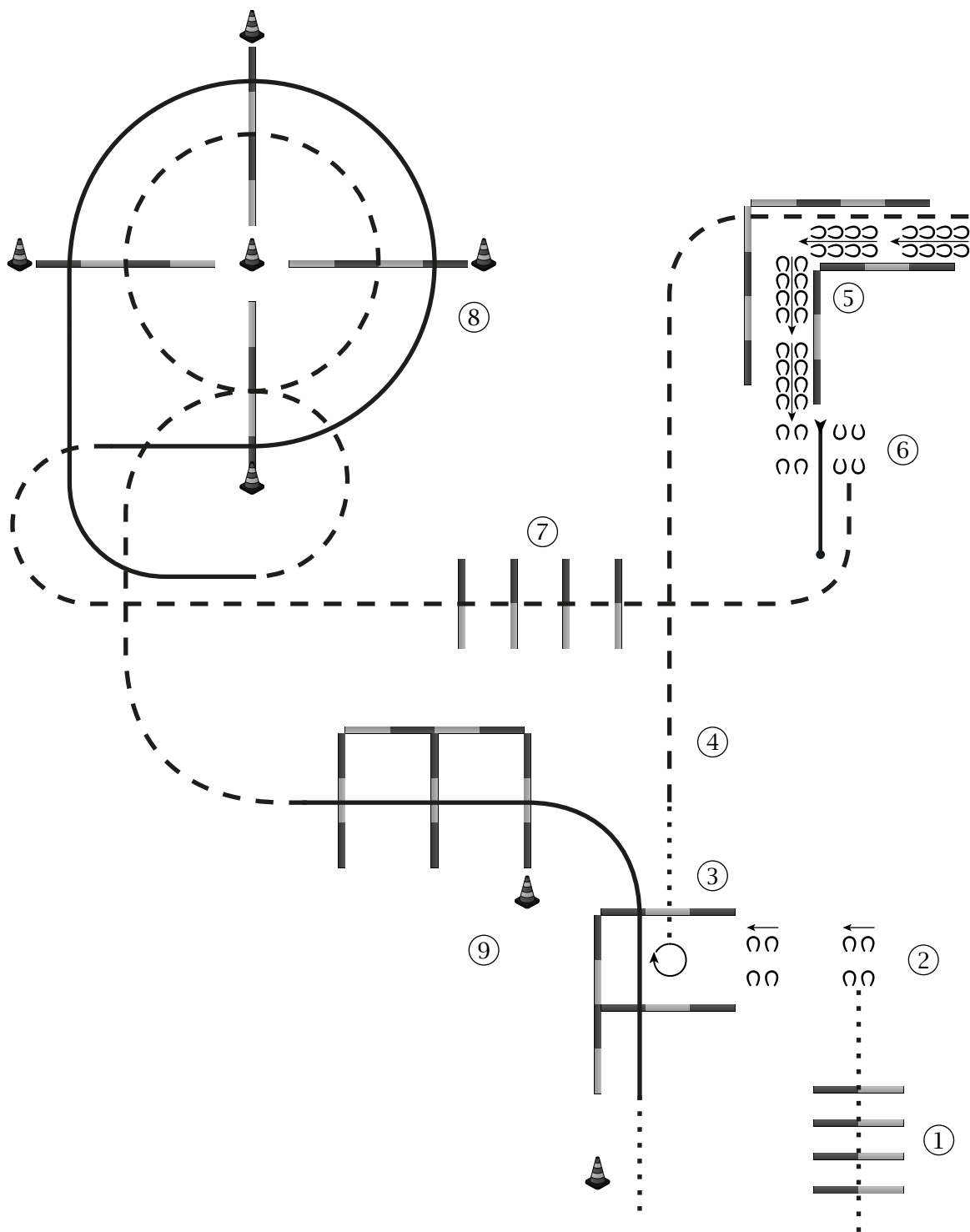
Být připraven u kuželu

1. Krok, levý cval přes kavalety
2. Klusem přes kavalety
3. Pravý cval přes kavalety
4. Klusem k brance, branka levou rukou

5. Zacouvat do L

6. Klusem z L do boxu, zastavit
7. 1 obrat na libovolnou stranu
8. Sidepass vlevo
9. Krokem přes kavalety

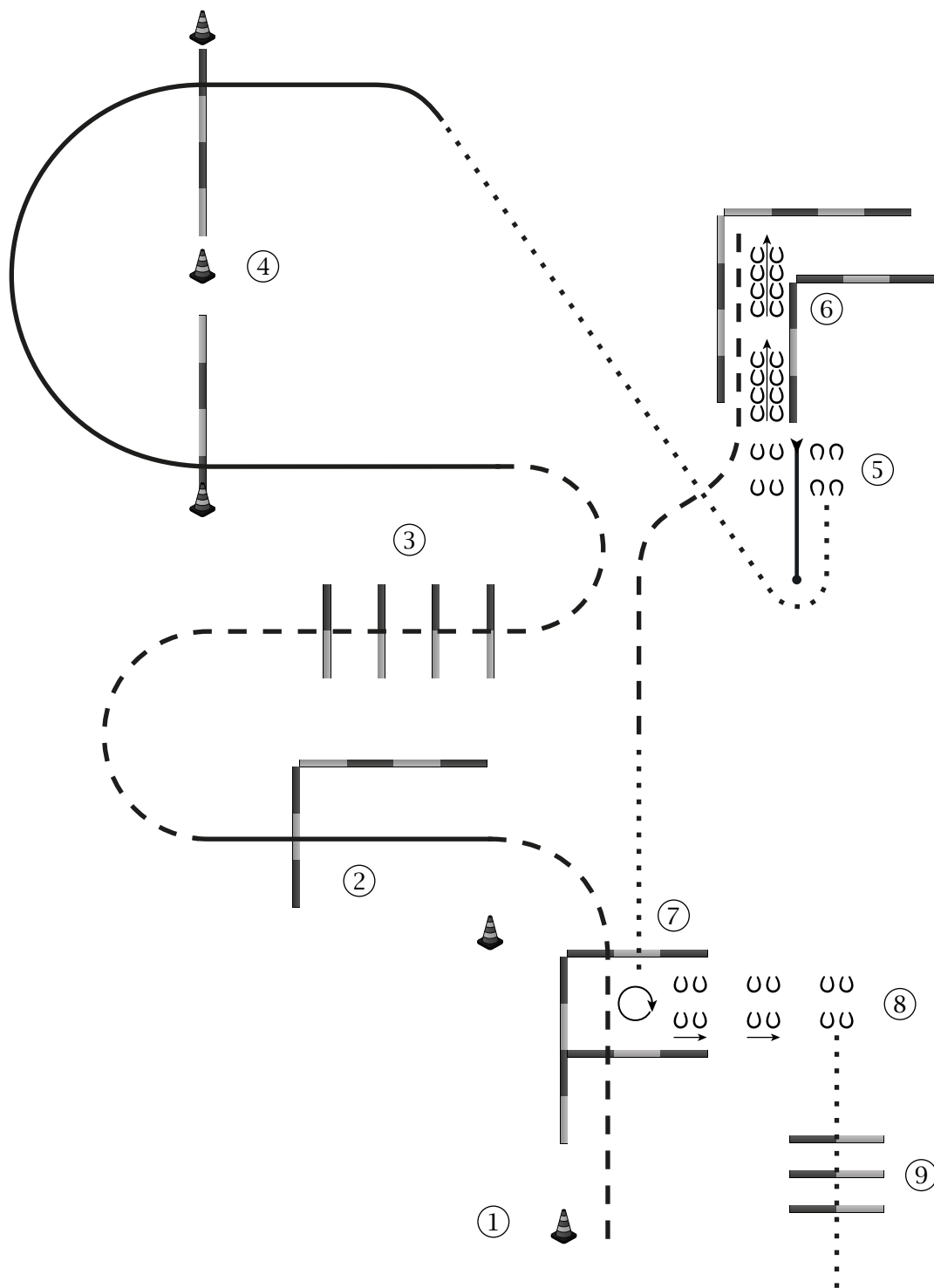
### Trail Amatér



- |                                 |                                  |
|---------------------------------|----------------------------------|
| 1. Krokem přes kavalety         | 7. Klusem přes kavalety          |
| 2. Sidepass vlevo do boxu       | 8. Levý cval přes kavalety, klus |
| 3. 1 obrat na libovolnou stranu | 9. Pravý cval přes kavalety      |
| 4. Krokem z boxu, klusem do L   |                                  |
| 5. Zacouvat do L k brance       |                                  |
| 6. Branka pravou rukou          |                                  |

Odchod krokem

### Trail D, HOBBY

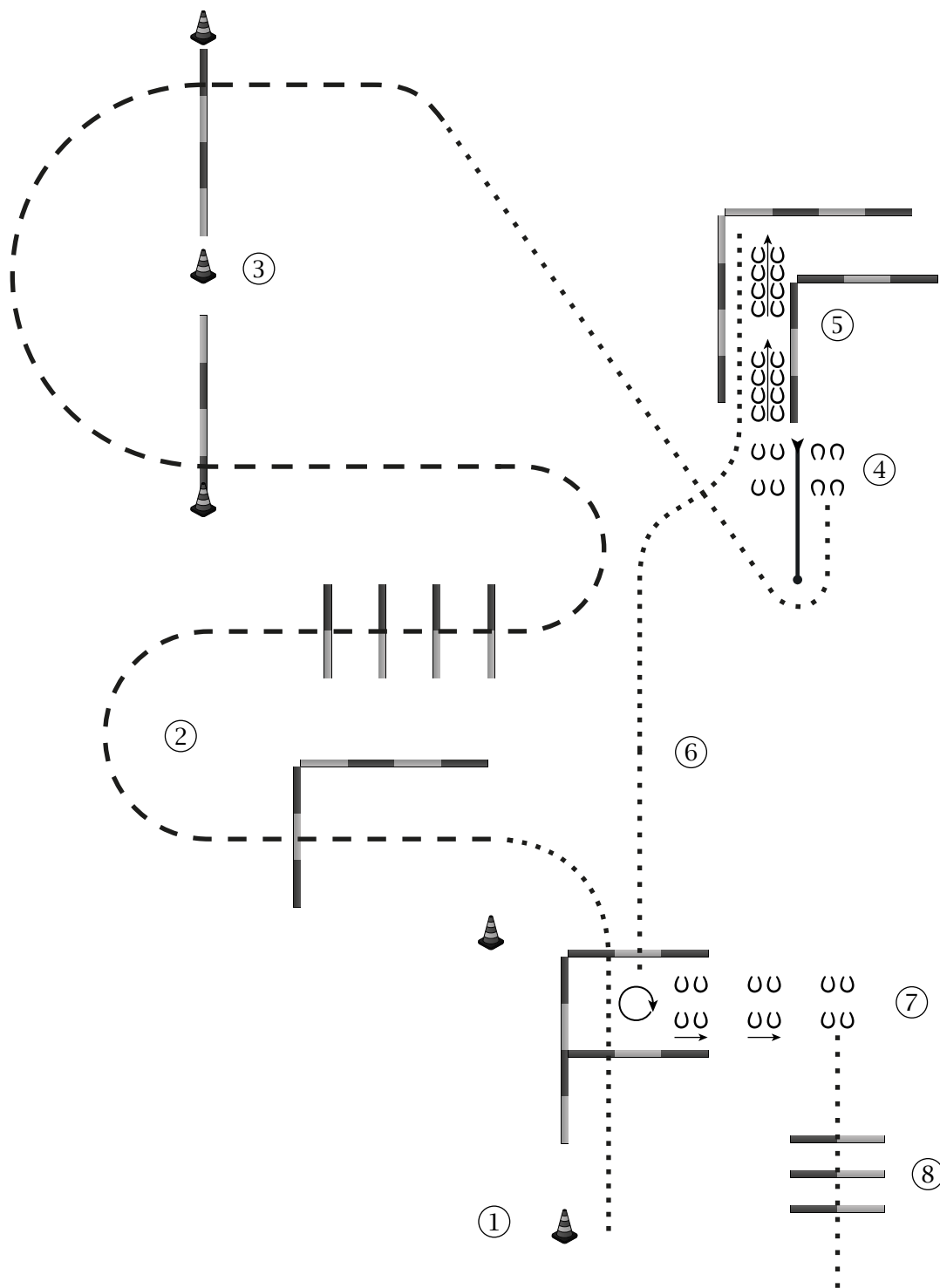


Být připraven u kuželu

1. Klusem přes kavalety
2. Levý cval přes kavaletu
3. Klusem přes kavalety
4. Pravý cval přes kavalety
5. Krokem k brance, branka levou rukou

6. Zacouvat do uličky, klus
7. Krokem do boxu, 1 obrat na libovolnou stranu
8. Sidepass vlevo
9. Krokem přes kavalety

### Trail krok, klus

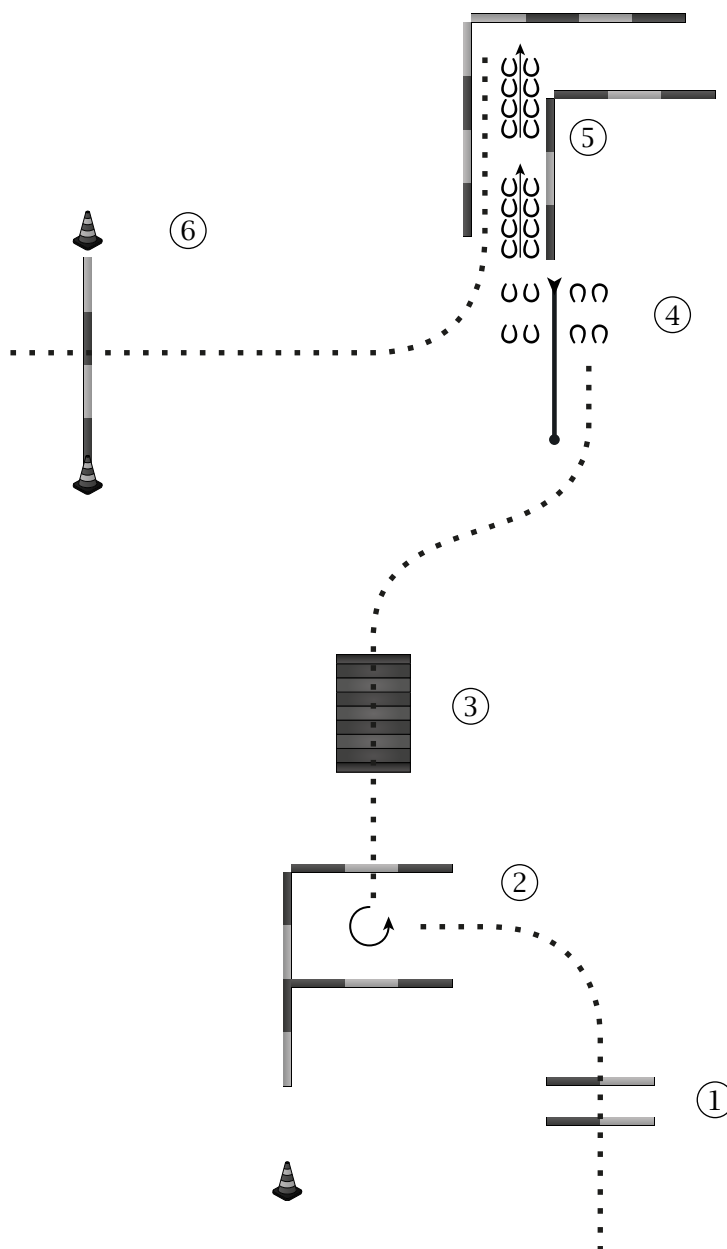


Být připraven u kuželu

1. Krokem přes kavalety
2. Klusem přes kavaletu
3. Klusem přes kavalety
4. Krokem k brance, branka levou rukou
5. Zacouvat do uličky, klus

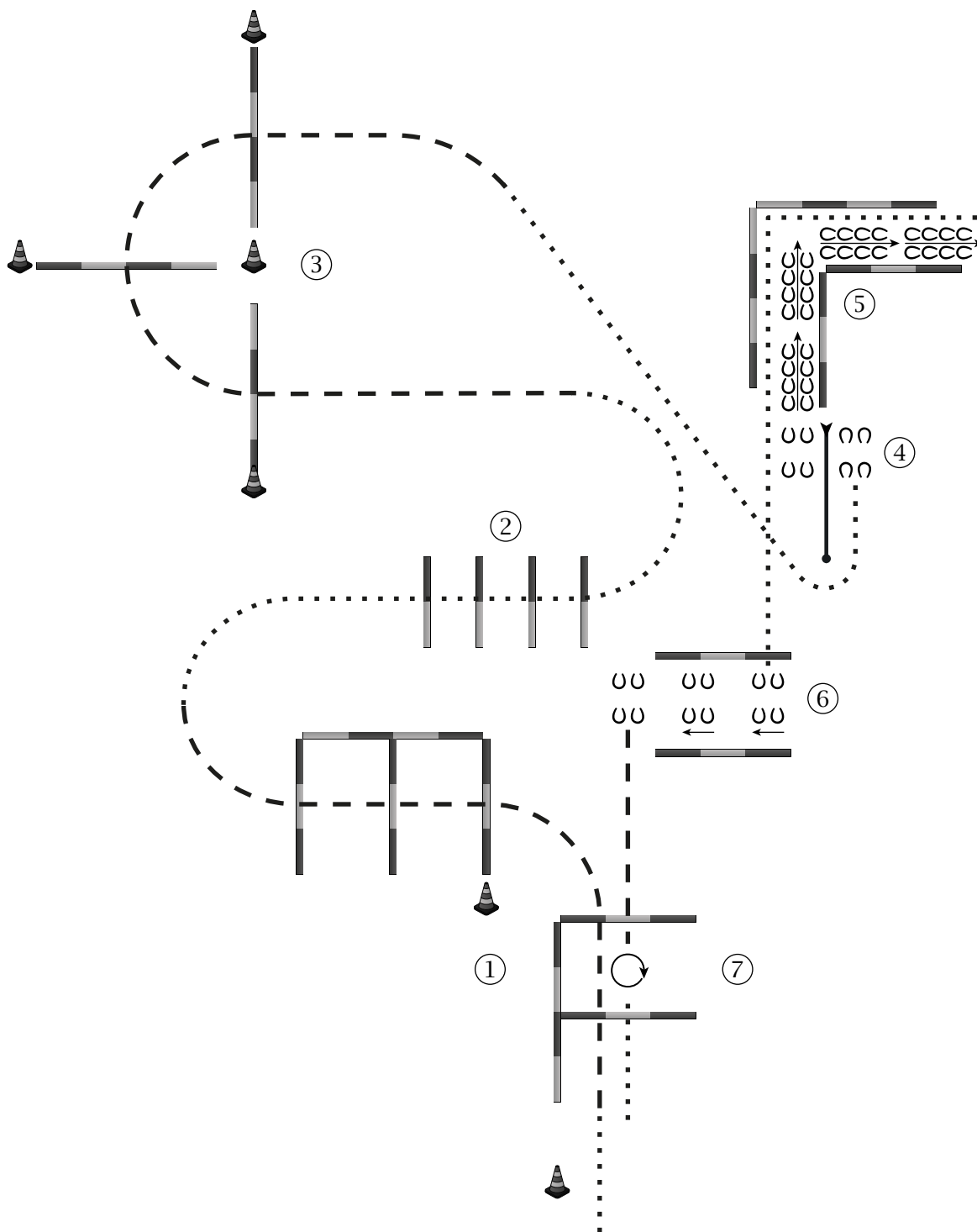
6. Krokem do boxu, 1 obrat na libovolnou stranu
7. Sidepass vlevo
8. Krokem přes kavalety

### Trail PIDILIDI



1. Krokem přes kavalety
  2. Krokem do boxu,  $\frac{3}{4}$  obratu vlevo
  3. Krokem z boxu přes můstek
  4. Krokem k brance, branka levou rukou
  5. Zacouvat do uličky
  6. Krokem přes kavaletu
- Odchod krokem

### In Hand Trail Open



Být připraven u kuželu

1. Krok, klusem přes kavalety
2. Krokem přes kavalety
3. Klusem přes kavalety
4. Krokem k brance, branka levou rukou

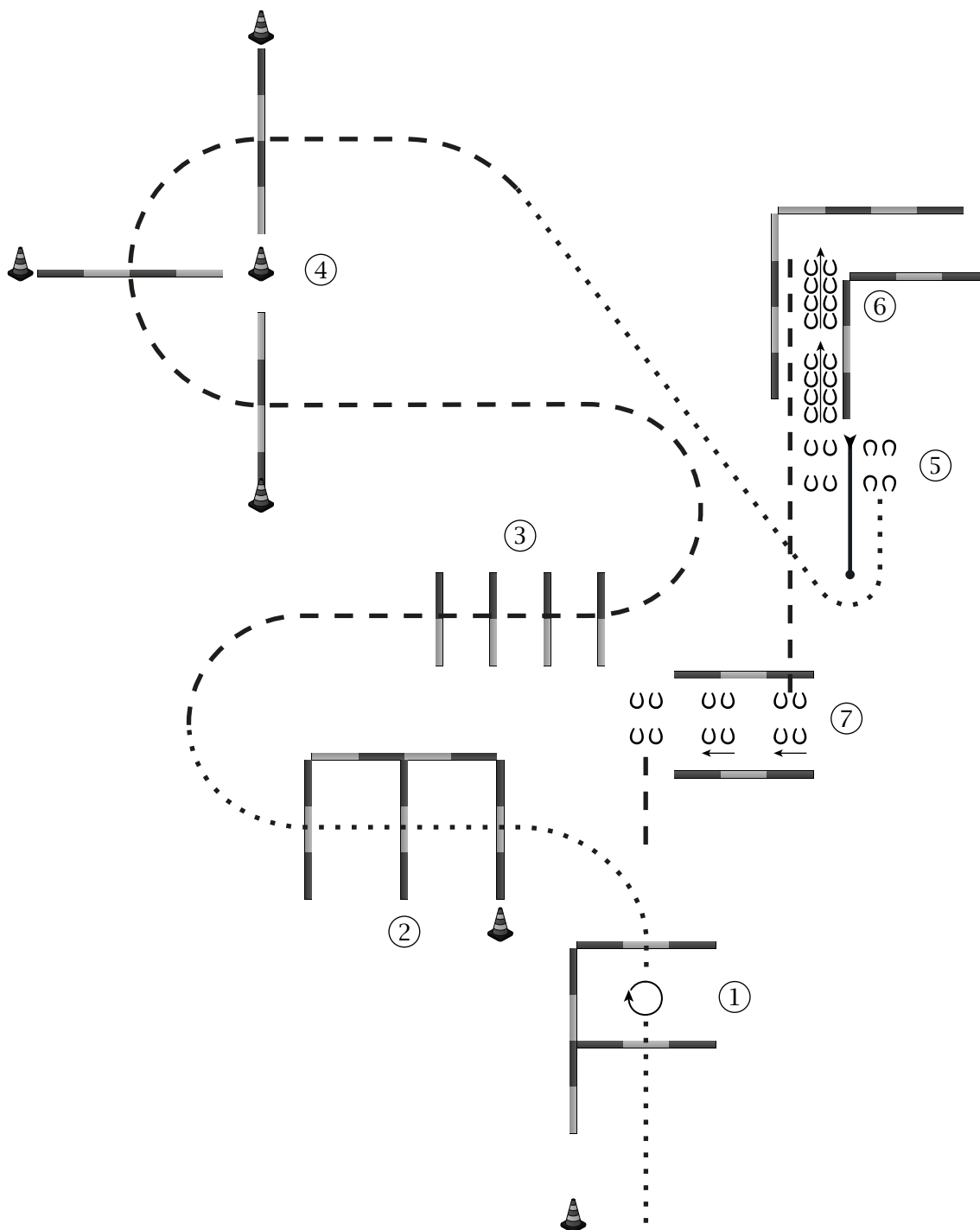
5. Zacouvat do "L"

6. Krokem do uličky, sidepass vpravo
7. Klusem do boxu, zastavit, 1 obrat vpravo

Odchod krokem



### In Hand Trail Amatér

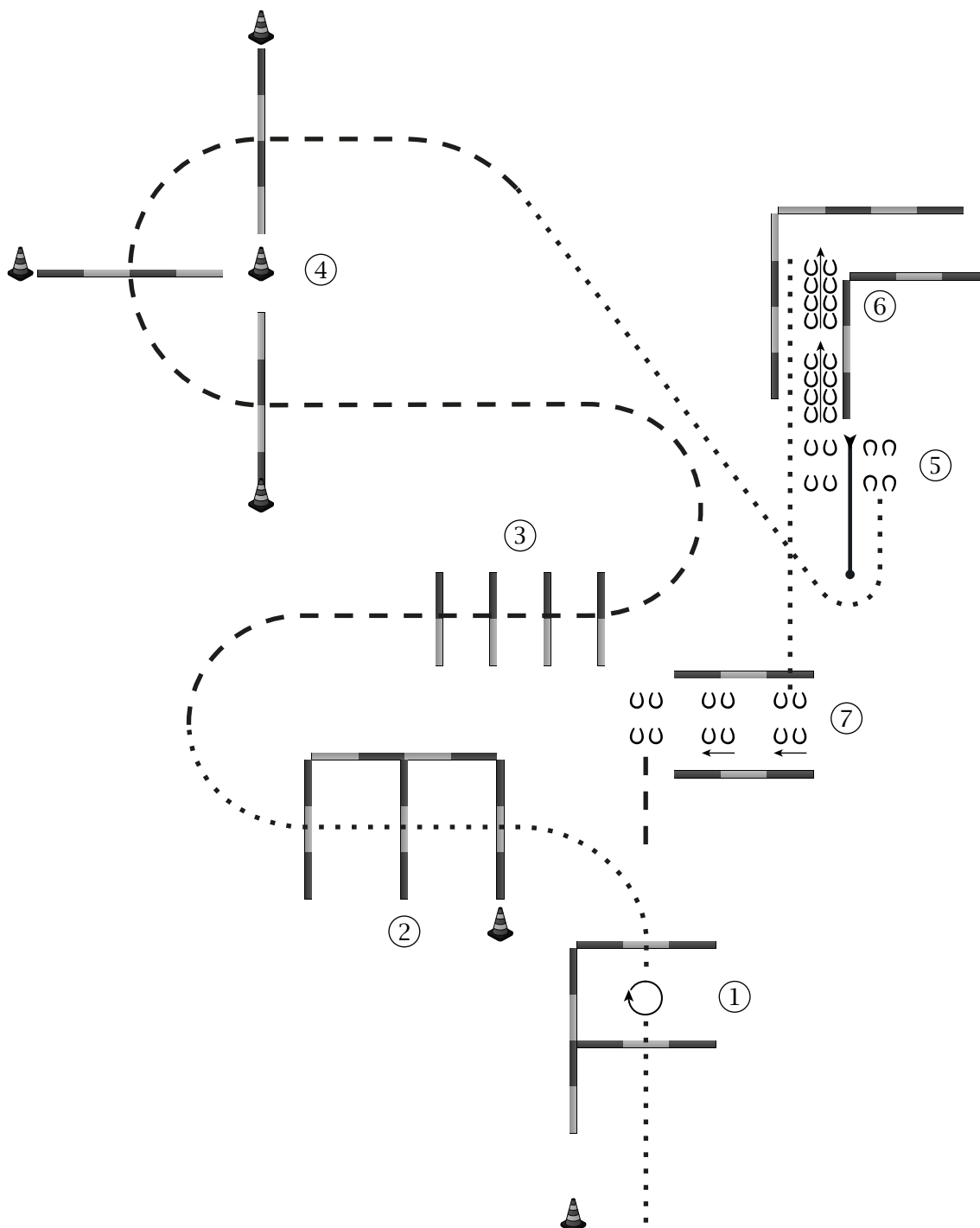


Být připraven u kuželu

1. Krokem do boxu, 1 obrat vpravo, krokem z boxu
2. Krokem přes kavalety
3. Klusem přes kavalety
4. Klusem přes kavalety

5. Krokem k brance, branka levou rukou
  6. Zacouvat do uličky
  7. Klusem do uličky, zastavit sidepass vpravo
- Odchod klusem

### In Hand Trail Hobby

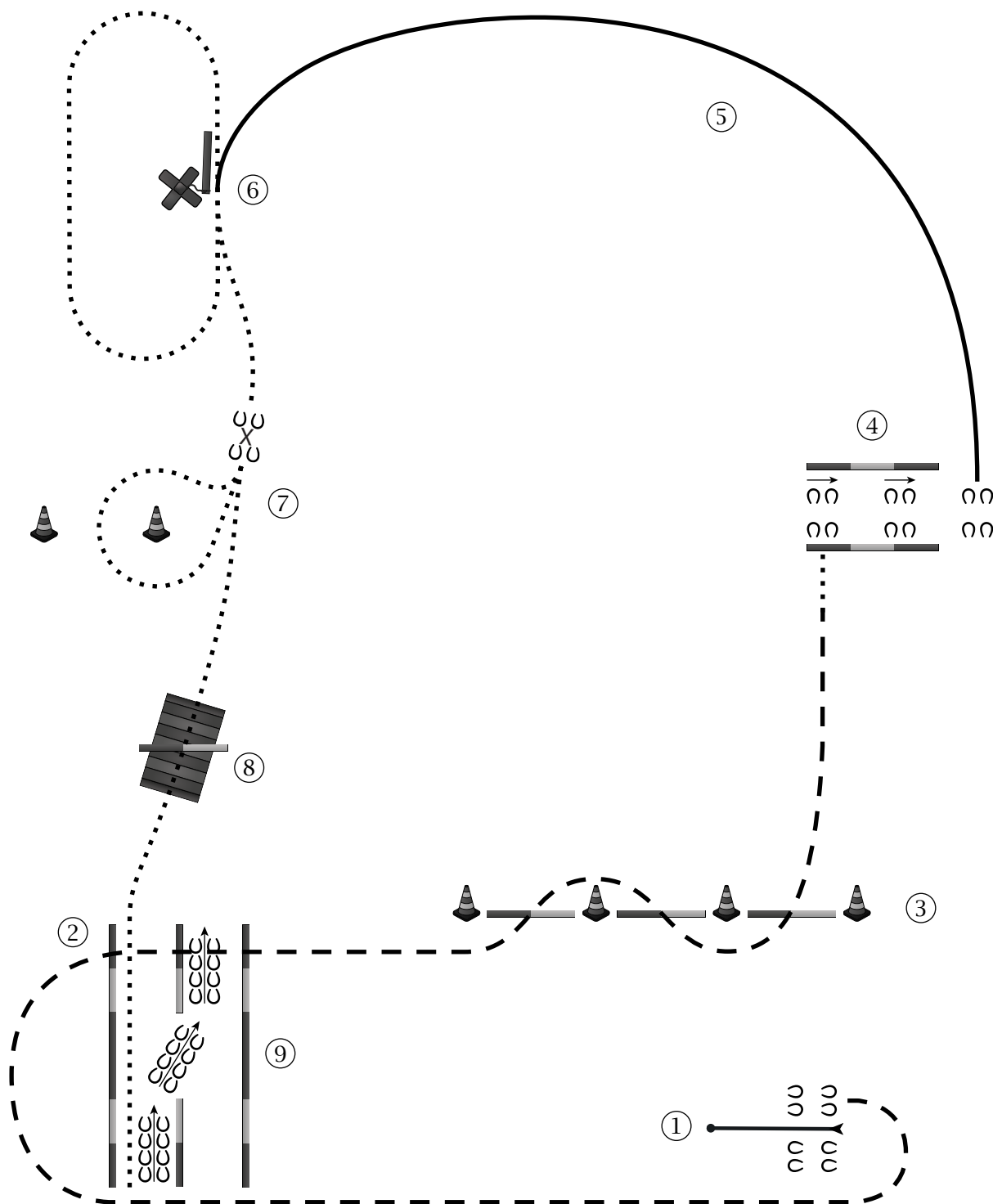


Být připraven u kuželu

1. Krokem do boxu, 1 obrat vpravo, krokem z boxu
2. Krokem přes kavalety
3. Klusem přes kavalety
4. Klusem přes kavalety

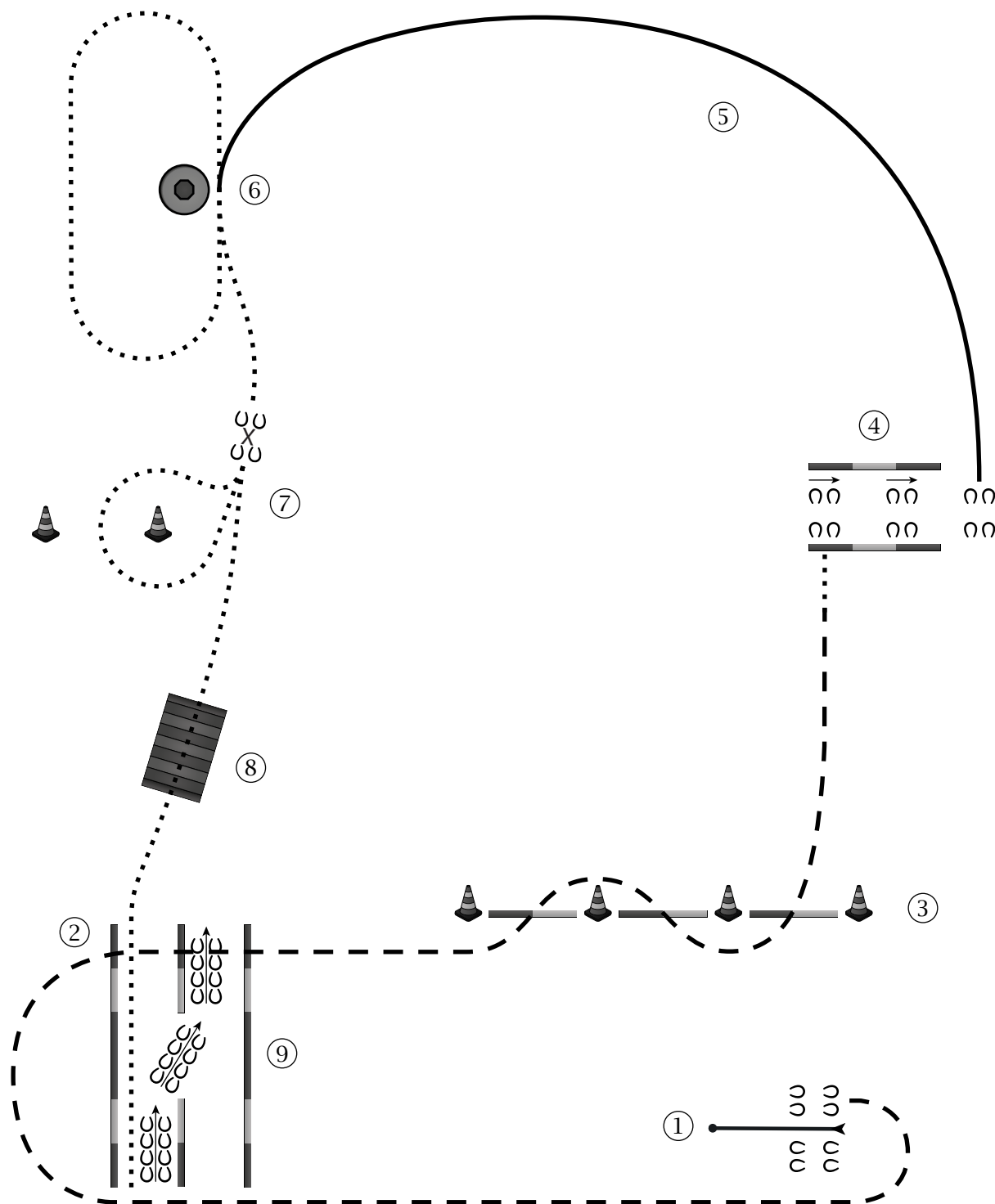
5. Krokem k brance, branka levou rukou
  6. Zacouvat do uličky
  7. Krokem do uličky, zastavit sidepass vpravo
- Odchod klusem

### Ranch Trail Open, SAWRR



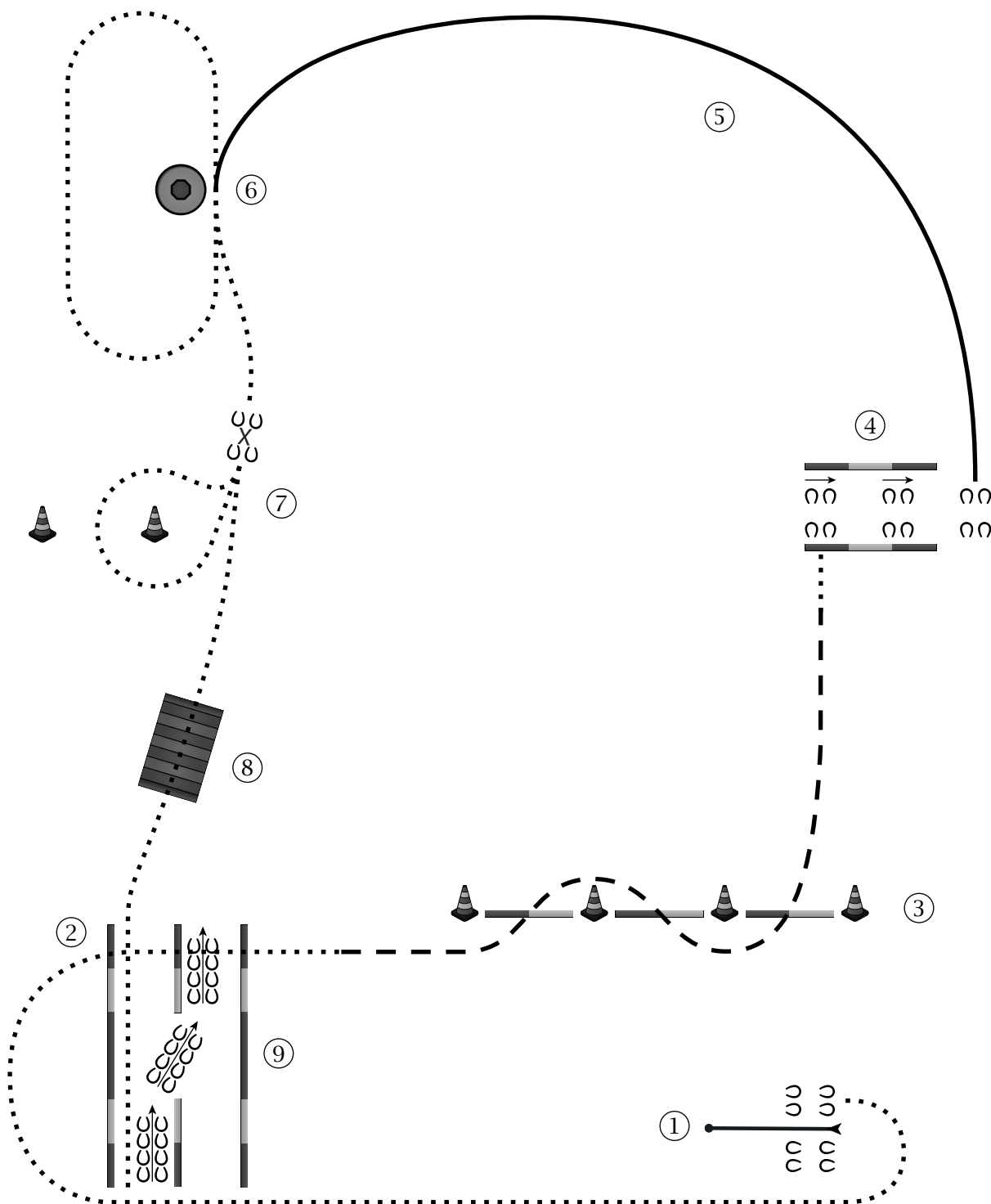
1. Branka pravou rukou
2. Klusem od branky přes klády
3. Klusem přes klády - slalom dle nákresu
4. Krokem do uličky, sidepass vpravo
5. Levý cval k břemenu, zastavit
6. Tažení břemene v kroku nebo klusu
7. Odložení koně, oběhnutí vyznačené trasy
8. Krokem přes můstek s kládou
9. Zacouvat mezi kládami v uličce dle nákresu

## Ranch Trail Mládež, SAWRR



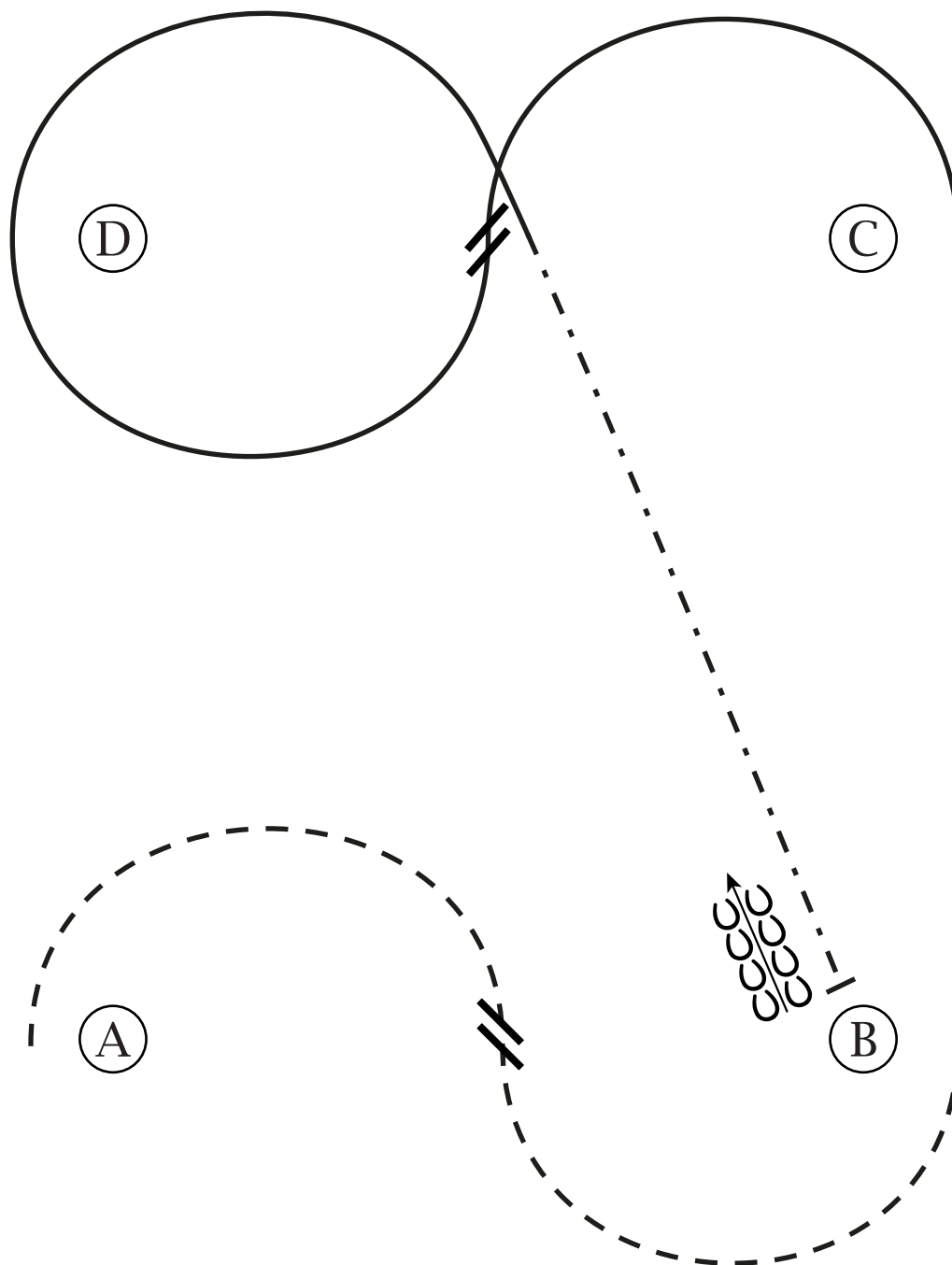
1. Branka pravou rukou
2. Klusem od branky přes klády
3. Klusem přes klády - slalom dle nákresu
4. Krokem do uličky, sidepass vpravo
5. Levý cval k břemenu, zastavit
6. Přenos břemene
7. Odložení koně, oběhnutí vyznačené trasy
8. Krokem přes můstek
9. Zacouvat mezi kládami v uličce dle nákresu

### Ranch Trail D, HOBBY



1. Branka pravou rukou
2. Krokem od branky přes klády
3. Klusem přes klády - slalom dle nákresu
4. Krokem do uličky, sidepass vpravo
5. Levý cval k břemenu, zastavit
6. Přenos břemene
7. Odložení koně, oběhnutí vyznačené trasy
8. Krokem přes můstek
9. Zacouvat mezi kládami v uličce dle nákresu

## Hunt Seat Equitation Open

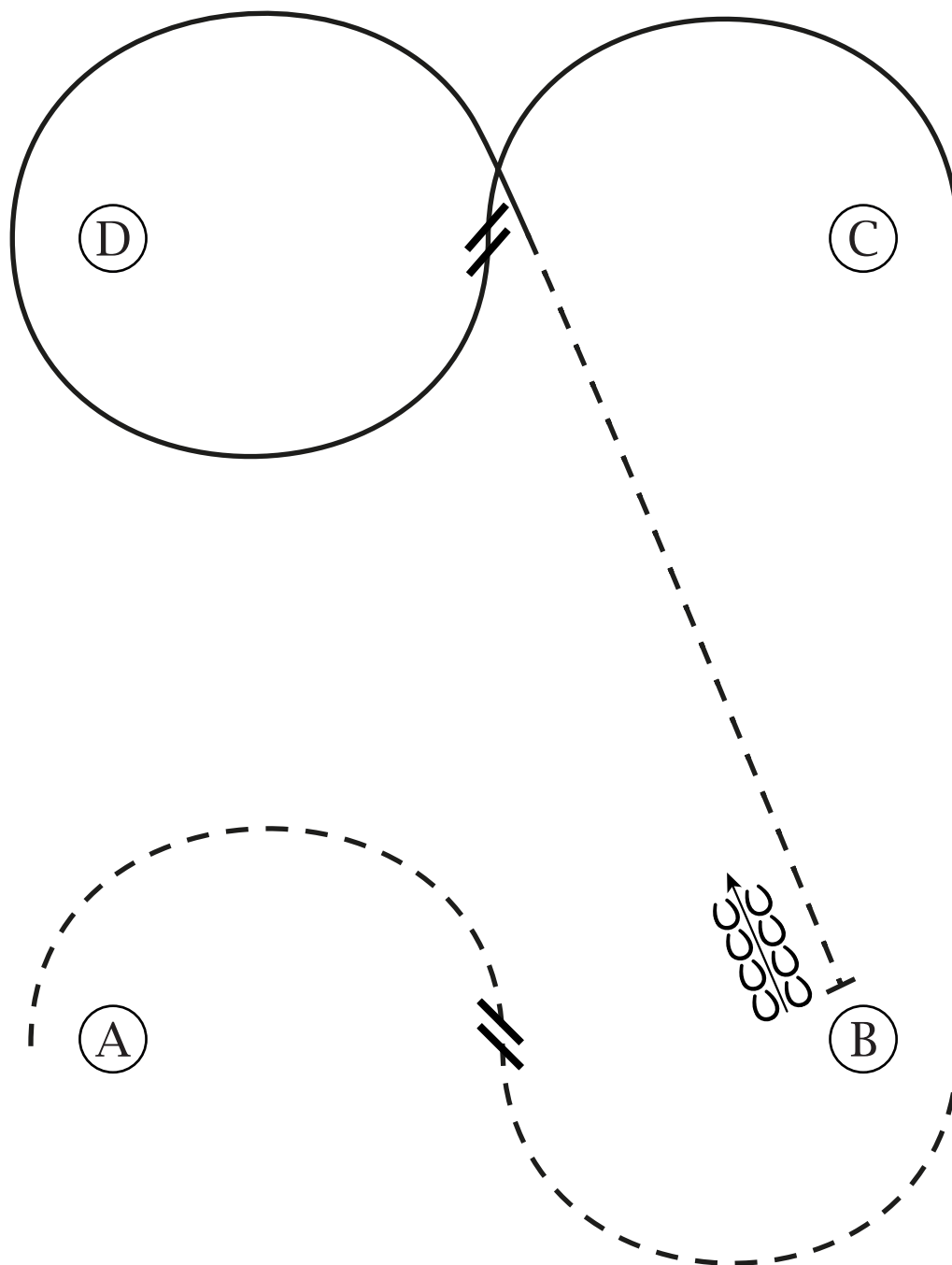


Být připraven u kuželu A

1. Klusem dle nákresu - levá diagonála
2. Změna diagonály
3. Klusem dle nákresu - pravá diagonála
4. Na úrovni kuželu B - C levý cval, vydělat nohy ze třmenů, na úrovni kuželu C - vrátit nohy zpět do třmenů

5. Pokračovat levým cvałem kolem C dle nákresu
6. Jednoduchý nebo letmý přeskok
7. Pravý cval kolem D, mezi C - D přechod do prodlouženého klusu
8. Prodlouženým klusem před B, zastavit
9. Zacouvat 2 koňské délky koně
10. Odchod krokem

## Hunt Seat Equitation Mládež



Být připraven u kuželu A

1. Klusem dle nákresu - levá diagonála
2. Změna diagonály
3. Klusem dle nákresu - pravá diagonála
4. Na úrovni kuželu B levý cval kolem C
5. Přeskok jednoduchý nebo letmý
6. Pravý cval kolem D
7. Mezi D - C přechod do klusu, zastavit před B
8. Zacouvat 2 koňské délky
9. Odchod krokem